

**Informe Especial requerido por el Artículo 31 Sección XII Capítulo IV, Título V de la  
Resolución N° 662 de la Comisión Nacional de Valores (N.T 2013 y mod.) Sobre el  
Fideicomiso Financiero MUTUAL 17 DE ENERO XIII correspondiente al período Octubre 2019**

Señores Presidente y Directores de

**Cohen S.A.**

CUIT: 30-55854331-7

Domicilio Legal: 25 de Mayo 195, Piso 7º -Ciudad Autónoma de Buenos Aires

En carácter de Fiduciario del **Fideicomiso Financiero MUTUAL 17 DE ENERO XIII**

Domicilio Fiscal: 25 de Mayo 195, Piso 7º -Ciudad Autónoma de Buenos Aires

CUIT: 30-71634270-7

**I. Objeto de Encargo**

En mi carácter de contador público independiente, y en particular como Agente de Control y Revisión del Fideicomiso Financiero "MUTUAL 17 DE ENERO XIII", en cumplimiento de las normas aplicables de la Comisión Nacional de Valores y para su presentación ante dicho organismo, emito el presente informe especial cuyo objeto es el de aplicar los procedimientos detallados en el apartado IV, con el alcance definido en el mismo apartado, sobre la cartera de préstamos personales cedida al mencionado Fideicomiso Financiero.

**II. Responsabilidad del Fiduciario y de los Fiduciantes del Fideicomiso Financiero MUTUAL 17 DE ENERO XIII**

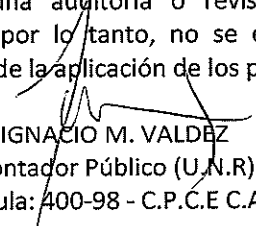
Cohen S.A en su carácter de Fiduciario del Fideicomiso Financiero MUTUAL 17 DE ENERO XIII es responsable de la administración del patrimonio fideicomitado. Por su parte, Asociación Mutual del Litoral 17 de Enero y Ad Créditos S.A., en su carácter de Fiduciantes, Agentes de cobro y Administradores de los Créditos, son responsables de la preparación y presentación de la información analizada.

**III. Responsabilidad del contador público independiente en su carácter de Agente de Control y Revisión**

Mi responsabilidad consiste en la emisión del presente informe especial en mi carácter de Agente de Control y Revisión del Fideicomiso Financiero MUTUAL 17 DE ENERO XIII, relacionado con el control y cotejo de la cartera de créditos personales cedida al Fideicomiso, y de los flujos de fondos generados, para cumplir con los requerimientos de la CNV.

**IV. Tarea profesional**

Mi tarea profesional fue desarrollada de conformidad con las normas sobre informes especiales establecidas en la sección VII.C de la Resolución Técnica N° 37 de la Federación Argentina de Consejos Profesionales de Ciencias Económicas. Dichas normas exigen que cumpla los requerimientos de ética y que planifique y ejecute mi tarea de forma tal que permita emitir el presente informe especial requerido por la Comisión Nacional de Valores. Los procedimientos realizados no constituyen una auditoría o revisión de estados contables, ni otro encargo de aseguramiento y, por lo tanto, no se expresa ninguna seguridad respecto de la información que es objeto de la aplicación de los procedimientos.

  
IGNACIO M. VALDEZ  
Contador Público (U.N.R.)  
Matrícula: 400-98 - C.P.C.E C.A.B.A



Por tal motivo, los usuarios del presente informe especial evaluarán por sí mismos los procedimientos y los resultados informados para extraer sus propias conclusiones. Si hubiese realizado procedimientos adicionales, una auditoría o una revisión, otras cuestiones podrían haber llegado a mi conocimiento, en cuyo caso hubiesen sido oportunamente informadas.

Los procedimientos realizados consistieron únicamente en:

El control y cotejo de la cartera de créditos personales del Fideicomiso Financiero MUTUAL 17 DE ENERO XIII y de los flujos de fondos por ella generados se llevó a cabo recurriendo a las siguientes fuentes de información en soporte digital:

- Detalle de las cobranzas por el período comprendido entre el 1 de Octubre y el 31 de Octubre de 2019 de los créditos personales del Fideicomiso Financiero MUTUAL 17 DE ENERO XIII, proporcionada por los Fiduciantes en su carácter de Administradores de los Créditos, con la apertura de los siguientes datos: Nro. de solicitud, Nro. de cuota, Capital cobrado, Interés cobrado, interés bonificado, Interés compensatorio cobrado e Interés punitorio cobrado.
- Detalle de la cartera de créditos personales originalmente cedida al Fideicomiso suministrada por los Fiduciantes en su carácter de Administradores de los Créditos del Fideicomiso MUTUAL 17 DE ENERO XIII.
- Detalle de los flujos teóricos de fondos de los bienes fideicomitidos proporcionada por los Fiduciantes en su carácter de Administradores de los Créditos del Fideicomiso MUTUAL 17 DE ENERO XIII.

Los procedimientos detallados a continuación han sido aplicados sobre los registros y documentación que me fueron suministrados por los Fiduciantes en su carácter de Administradores de los Créditos del Fideicomiso MUTUAL 17 DE ENERO XIII. Mi tarea se basó en la premisa que la información proporcionada es precisa, completa, legítima y libre de fraudes y otros actos ilegales, para lo cual he tenido en cuenta su apariencia y estructura formal.

Los procedimientos aplicados fueron los siguientes:

- a) Control de los flujos de fondos recibidos durante el 1 de Octubre y el 31 de Octubre de 2019 por el Fideicomiso Financiero MUTUAL 17 DE ENERO XIII y su aplicación. Control de los flujos de fondos provenientes de la cobranza y verificación del cumplimiento de los plazos de rendición dispuestos por la normativa vigente y por parte de los Agentes de Cobro. Para ello:
  - Coteje el monto total cobrado informado por los Administradores de los Créditos con manifestaciones del Fiduciario sobre los fondos cobrados en las cuentas bancarias fiduciarias;
  - Determiné el importe atribuible al valor fideicomitado e interés cobrado y al valor fideicomitado e interés bonificado en forma total, por provincia; y
  - Determiné el interés devengado en el mes; el valor fideicomitado (o descontado), interés y valor nominal a cobrar al 31 de Octubre 2019 en forma total, por tipo de persona y tipo de crédito; y el interés devengado, el valor fideicomitado e interés a cobrar al 31 de Octubre de 2019 por provincia.

IGNACIO M. VALDEZ  
Contador Público.(U.N.R)  
Matrícula: 400-98 - C.P.C.E C.A.B.A

FNDF

- b) Control de los niveles de mora y niveles de cobranza. Para ello, con base en la información determinada en el acápite anterior, calculé los días de atraso y niveles de mora de los créditos a cobrar al 31 de Octubre de 2019 y el importe de la previsión para créditos de cobro dudoso a dicha fecha.

La previsión por riesgo de incobrabilidad ha sido calculada siguiendo los lineamientos establecidos en la Comunicación "A" 2729, complementarias y modificatorias del B.C.R.A., para clasificación y previsionamiento mínimo de créditos correspondientes a cartera de consumo con garantía.

- c) Análisis comparativo del flujo de fondos teórico de los activos fideicomitidos respecto del flujo de fondos real y su impacto en el pago de servicios de los valores negociables fiduciarios. Para ello, comparé los flujos de fondos teóricos de los activos fideicomitidos respecto del flujo de fondos real, determiné los flujos a devengar de la cartera por provincia e identifiqué las operaciones canceladas en forma anticipada en las que el valor cobrado fuese superior al 80% del capital original.


Los resultados de la aplicación de los procedimientos, que se detallan a continuación, involucran sólo a los elementos, las cuentas, las transacciones y la información contable o extracontable especificada, y no se extienden a los estados contables del Fideicomiso Financiero considerados en su conjunto.

#### **V. Manifestación del Contador Público**

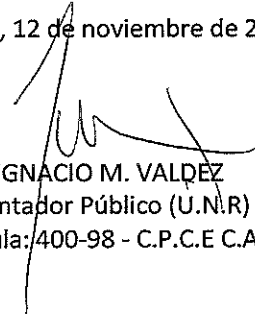
En razón del encargo solicitado sobre la información detallada en el apartado IV, con el alcance mencionado en el mismo punto, de la aplicación de los procedimientos detallados, y de acuerdo a lo expresado en el punto anterior, surge el siguiente hallazgo: los Anexos adjuntos (I a XI), detallan las aseveraciones a las que he arribado de la aplicación de los procedimientos descritos en el apartado IV. En lo que respecta a la recaudación por créditos, informo que la el Valor Nominal Cobrado informado al 31 de Octubre de 2019 según se verifica en el Anexo II, alcanzó el 98% del Valor Nominal Teórico informado en el Suplemento de Prospecto.

#### **VI. Restricción de uso**

El presente informe deberá ser utilizado únicamente por Cohen S.A. en su carácter de Fiduciario del Fideicomiso Financiero MUTUAL 17 DE ENERO XIII, y por la Comisión Nacional de Valores exclusivamente para los fines convenidos.



Rosario, 12 de noviembre de 2019

  
IGNACIO M. VALDEZ  
Contador Público (U.N.R)  
Matrícula: 400-98 - C.P.C.E C.A.B.A



**consejo**

Profesional de Ciencias Económicas  
de la Ciudad Autónoma de Buenos Aires



Buenos Aires 19/11/2019

01 Or. 79 Legalización: N° 345415

LEGALIZAMOS, de acuerdo con las facultades otorgadas a este CONSEJO PROFESIONAL por las leyes 466 (Art. 2. inc. d y j) y 20.488 (Art. 21 inc. i) la actuación profesional de fecha 12/11/2019 referida a VARIOS de fecha perteneciente a FF MUTUAL 17 DE ENERO XIII 30-71634270-7 para ser presentada ante


C.N.V  
actuación se corresponde con la que el Dr.

y declaramos que la firma inserta en dicha VALDEZ IGNACIO MANUEL

24-27636560 tiene registrada en la matrícula CP T° 0400 F° 098 que se han efectuado los controles de matrícula vigente y control formal de dicha actuación profesional de conformidad con lo previsto en la Res. C:236/88, no implicando estos controles la emisión de un juicio técnico sobre la tarificación profesional, y que firma en carácter de socio de



LA PRESENTE LEGALIZACION NO ES VALIDA SI CARECE DEL SELLO Y FIRMA DEL SECRETARIO DE LEGALIZACIONES.



LO F. DEMAYO  
SECRETARIO DE LEGALIZACIONES



Fideicomiso Financiero  
MUTUAL 17 DE ENERO XIII  
Anexo I

### Cuadro Resumen FIDEICOMISO MUTUAL 17 DE ENERO XIII

	31/7/2019	31/8/2019	30/9/2019	31/10/2019
<b>Cartera Vigente</b>				
Operaciones	3.812	3.631	3.514	3.341
Clientes	2.941	2.806	2.729	2.614
Saldo Nominal	\$ 198.859.729	172.742.565	160.008.844	147.792.275
Saldo Descontado	\$ 157.725.278	132.419.390	120.464.555	109.317.201
Variación Saldo Descontado	-8,33%	-8,41%	-9,03%	-9,25%
% Cobrado Acumulado	8,33%	16,04%	23,62%	30,69%

IGNACIO M. VALDEZ  
Confesor Público (U.N.R.)  
Matrícula: 400-98 - C.P.C.E.C.A.B.A

Fideicomiso Financiero  
 MUTUAL 17 DE ENERO XIII  
 Anexo II


Estado de Situación de Cobranzas (Análisis Financiero)

MES: 1/10/2019 AL: 31/10/2019

TOTAL	VALOR FIDEICOMITIDO	DESCUENTO	VALOR NOMINAL	BONIFICACION	SUB TOTAL	PUNITORIOS	TOTAL COBRANZAS
FLUJO REAL							
Cobros del mes	\$ 9.582.298	\$ 869.496	\$ 10.451.794	\$ 7.912	\$ 10.443.882	\$ -	\$ 10.443.882
Cobros de meses anteriores	\$ 978.719	\$ 51.224	\$ 1.029.943	\$ 5.500	\$ 1.024.443	\$ -	\$ 1.024.443
Cobros anticipados	\$ 586.338	\$ 148.495	\$ 734.833	\$ 155.170	\$ 579.663	\$ -	\$ 579.663
	\$ 11.147.355	\$ 1.069.215	\$ 12.216.570	\$ 168.582	\$ 12.047.989	\$ -	\$ 12.047.989
FLUJO TEÓRICO	\$ 6.986.596	\$ 5.283.623	\$ 12.270.218				
Porcentaje s/Total	160%	20%	98%				

El descuento expuesto está compuesto de la siguiente manera:


Descuento Cobrado	\$ 969.198
Descuento Bonificado	\$ 100.016
<b>Total Descuento</b>	<b>\$ 1.069.215</b>

  
 IGNACIO M. VALDEZ  
 Contador Público (U.N.R)  
 Matrícula 400-98 - C.P.C.E.C.A.B.A

Fideicomiso Financiero  
MUTUAL 17 DE ENERO XIII  
Anexo III

Cobranza del Mes por Provincia  
Análisis al 31-10-2019

PROVINCIA	VALOR FIDEICOMITIDO	DESCUENTO	VALOR NOMINAL	BONIFICACION	PUNITORIOS	TOTAL COBRANZAS
BUENOS AIRES	\$ 1.428.378	\$ 126.871	\$ 1.555.249	\$ 2.785	\$ -	\$ 1.552.464
CAPITAL FEDERAL	\$ 1.440.727	\$ 129.476	\$ 1.570.203	\$ 0	\$ -	\$ 1.570.202
CATAMARCA	\$ 90.382	\$ 7.881	\$ 98.262	\$ 0	\$ -	\$ 98.262
CHACO	\$ 59.427	\$ 5.206	\$ 64.633	\$ 0	\$ -	\$ 64.633
CORDOBA	\$ 700.113	\$ 71.245	\$ 771.358	\$ 26.345	\$ -	\$ 745.013
CORRIENTES	\$ 446.320	\$ 44.596	\$ 490.915	\$ 10.894	\$ -	\$ 480.021
ENTRE RIOS	\$ 598.161	\$ 48.946	\$ 647.108	\$ 0	\$ -	\$ 647.108
FORMOSA	\$ 11.062	\$ 871	\$ 11.933	\$ -	\$ -	\$ 11.933
LA PAMPA	\$ 221	\$ 20	\$ 241	\$ 0	\$ -	\$ 241
LA RIOJA	\$ 10.357	\$ 748	\$ 11.105	\$ -	\$ -	\$ 11.105
MENDOZA	\$ 2.366	\$ 193	\$ 2.560	\$ -	\$ -	\$ 2.560
MISIONES	\$ 3.279	\$ 201	\$ 3.480	\$ -	\$ -	\$ 3.480
NEUQUEN	\$ 6.972	\$ 518	\$ 7.490	\$ -	\$ -	\$ 7.490
RIO NEGRO	\$ 8.531	\$ 641	\$ 9.172	\$ 0	\$ -	\$ 9.172
SALTA	\$ 3.148	\$ 181	\$ 3.329	\$ 0	\$ -	\$ 3.329
SAN JUAN	\$ 5.762	\$ 402	\$ 6.164	\$ -	\$ -	\$ 6.164
SAN LUIS	\$ 10.552	\$ 908	\$ 11.460	\$ -	\$ -	\$ 11.460
SANTA CRUZ	\$ 8.728	\$ 792	\$ 9.520	\$ -	\$ -	\$ 9.520
SANTA FE	\$ 6.157.474	\$ 617.112	\$ 6.774.586	\$ 128.557	\$ -	\$ 6.646.029
SANTIAGO DEL ESTERO	\$ 152.797	\$ 12.248	\$ 165.045	\$ 0	\$ -	\$ 165.045
TUCUMAN	\$ 2.600	\$ 159	\$ 2.759	\$ -	\$ -	\$ 2.759
<b>TOTAL</b>	<b>\$ 11.147.355</b>	<b>\$ 1.069.215</b>	<b>\$ 12.216.570</b>	<b>\$ 168.582</b>	<b>\$ -</b>	<b>\$ 12.047.989</b>

  
IGNACIO M. VALDEZ  
Contador Público (U.N.R.)  
Matriculado 400-98 - C.P.C.E.C.A.B.A

**Estado de Atraso por Cliente**  
Análisis al 31-10-2019

Días de Atraso	Clientes	Saldo Valor Nominal	Saldo Valor Descontado	Interés Devengado a Cobrar	Interés a Devengar	Total Saldo Valor Descontado + Int. Dev. a cobrar	%	Previsión
Entre 0 y 31 días	2.433	\$ 139.117.230	\$ 102.519.867	\$ 10.074.352	\$ 26.523.011	\$ 112.594.219	94%	\$ 1.125.942
Entre 32 y 90 días	58	\$ 3.918.923	\$ 2.957.391	\$ 278.481	\$ 683.051	\$ 3.235.872	3%	\$ 161.794
Entre 91 y 180 días	123	\$ 4.756.122	\$ 3.839.943	\$ 320.850	\$ 595.330	\$ 4.160.793	3%	\$ 1.280.836
Entre 181 y 365 días							0%	\$ -
Más de 365 días							0%	\$ -
<b>Total</b>	<b>2.614</b>	<b>\$ 147.792.275</b>	<b>\$ 109.317.201</b>	<b>\$ 10.673.683</b>	<b>\$ 27.801.391</b>	<b>\$ 119.990.884</b>	<b>100%</b>	<b>\$ 2.568.571</b>

**Estado de Atraso por Operación**  
Análisis al 31-10-2019


Operaciones	Saldo Valor Nominal	Saldo Valor Descontado	Interés Devengado a Cobrar	Interés a Devengar	Total Saldo Valor Descontado + Int. Dev. a cobrar	%
Entre 0 y 31 días	\$ 139.310.207	\$ 102.654.470	\$ 10.086.075	\$ 26.569.662	\$ 112.740.545	94%
Entre 32 y 90 días	\$ 3.725.946	\$ 2.822.788	\$ 266.759	\$ 636.399	\$ 3.089.547	3%
Entre 91 y 180 días	\$ 4.756.122	\$ 3.839.943	\$ 320.850	\$ 595.330	\$ 4.160.793	3%
Entre 181 y 365 días						0%
Más de 365 días						0%
<b>Total</b>	<b>\$ 147.792.275</b>	<b>\$ 109.317.201</b>	<b>\$ 10.673.683</b>	<b>\$ 27.801.391</b>	<b>\$ 119.990.884</b>	<b>100%</b>

Interés Devengado del periodo, neto de bonif. del periodo (1)	Interés Devengado Meses Ant. bonif. en el periodo (2)	Interés Devengado del periodo neto de bonif. del periodo y de meses ant. (1) - (2)
\$ 2.911.383	\$ 42.866	\$ 2.868.517




Saldo de Capital e Intereses Devengados por Provincia  
Análisis al 31-10-2019

Provincia	Saldo Descontado	Int. Dev del Periodo	Int. Dev. del Periodo, neto de bonif. del período (1)	Interes Punitorio	Int. Dev. del Periodo, neto de bonif. del período + Interes Punitorio	Interés Devengado Meses Ant. bonif. en el período (2)	Interés Devengado a Cobrar	Interés a Devengar
BUENOS AIRES	\$ 20.723.964	\$ 511.555	\$ 514.187	\$ -	\$ 514.187	\$ 4.414	\$ 1.805.445	\$ 6.863.950
CAPITAL FEDERAL	\$ 24.207.551	\$ 595.289	\$ 598.436	\$ -	\$ 598.436	\$ 3.147	\$ 2.024.582	\$ 8.969.239
CATAMARCA	\$ 326.918	\$ 8.741	\$ 9.257	\$ -	\$ 9.257	\$ 517	\$ 38.426	\$ 16.393
CHACO	\$ 974.847	\$ 24.001	\$ 24.235	\$ -	\$ 24.235	\$ 234	\$ 82.872	\$ 339.821
CHUBUT	\$ 19.087	\$ 432	\$ 432	\$ -	\$ 432	\$ -	\$ 2.151	\$ 832
CORDOBA	\$ 7.410.689	\$ 215.720	\$ 204.604	\$ -	\$ 204.604	\$ 3.099	\$ 755.424	\$ 1.668.130
CORRIENTES	\$ 4.593.941	\$ 132.225	\$ 128.087	\$ -	\$ 128.087	\$ 1.639	\$ 476.701	\$ 1.008.797
ENTRE RIOS	\$ 7.324.136	\$ 194.064	\$ 196.550	\$ -	\$ 196.550	\$ 2.486	\$ 732.062	\$ 1.688.366
FORMOSA	\$ 81.266	\$ 2.158	\$ 2.158	\$ -	\$ 2.158	\$ -	\$ 9.502	\$ 6.355
JUJUY	\$ 9.380	\$ 79	\$ 79	\$ -	\$ 79	\$ -	\$ 594	\$ 120
LA PAMPA	\$ 47.829	\$ 894	\$ 900	\$ -	\$ 900	\$ 6	\$ 4.412	\$ 3.264
LA RIOJA	\$ 83.816	\$ 2.160	\$ 2.160	\$ -	\$ 2.160	\$ -	\$ 9.757	\$ 6.079
MENDOZA	\$ -0	\$ 2	\$ 2	\$ -	\$ 2	\$ -	\$ -	\$ -
MISIONES	\$ 73.316	\$ 1.462	\$ 1.462	\$ -	\$ 1.462	\$ -	\$ 7.515	\$ 3.684
NEUQUEN	\$ 45.373	\$ 1.139	\$ 1.139	\$ -	\$ 1.139	\$ -	\$ 5.273	\$ 2.463
RIO NEGRO	\$ 36.394	\$ 786	\$ 847	\$ -	\$ 847	\$ 60	\$ 3.727	\$ 2.131
SALTA	\$ 11.337	\$ 166	\$ 204	\$ -	\$ 204	\$ 38	\$ 1.072	\$ 315
SAN JUAN	\$ 47.755	\$ 977	\$ 977	\$ -	\$ 977	\$ -	\$ 4.809	\$ 2.422
SAN LUIS	\$ 79.534	\$ 2.090	\$ 2.090	\$ -	\$ 2.090	\$ -	\$ 7.938	\$ 17.831
SANTA CRUZ	\$ 130.161	\$ 2.918	\$ 2.918	\$ -	\$ 2.918	\$ -	\$ 13.714	\$ 7.834
SANTA FE	\$ 41.132.278	\$ 1.218.711	\$ 1.167.183	\$ -	\$ 1.167.183	\$ 26.714	\$ 4.483.413	\$ 6.794.615
SANTIAGO DEL ESTERO	\$ 1.943.839	\$ 52.690	\$ 53.200	\$ -	\$ 53.200	\$ 511	\$ 202.921	\$ 398.378
TUCUMAN	\$ 13.791	\$ 276	\$ 276	\$ -	\$ 276	\$ -	\$ 1.374	\$ 422
<b>Total</b>	\$ <b>109.317.201</b>	\$ <b>2.968.533</b>	\$ <b>2.911.383</b>	\$ <b>-</b>	\$ <b>2.911.383</b>	\$ <b>42.866</b>	\$ <b>10.673.682</b>	\$ <b>27.801.350</b>

  
IGNACIO M. VALDEZ  
Confesor Público (U.N.R.)  
Matrícula: 400-98 - C.P.C.E. C.A.B.A.

Flujo Real Vs. Teórico

MES	MENSUALES						ACUMULADOS						
	Valor Nominal Imputado	Valor Nominal Imputado Anticipado	Punitivos + Compensatorios Imputados	Valor Nominal Teórico	Superv - Déficit	% Cobr. VN	% Cobr. VN + PUN + COMP	Real VN	Real VN + PUN + COMP	Valor Nominal Teórico	Superv - Déficit	% Cobr. Acum. VN	% Cobr. Acum. VN + PUN + COMP
Jul-19	\$ 11.745.419	\$ 1.110.236	\$ 14.291	\$ 13.118.643	\$ -262.988	98%	98%	\$ 12.855.655	\$ 12.869.946	\$ 13.118.643	\$ -262.988	98%	98%
ago-19	\$ 12.054.108	\$ 365.078	\$ -	\$ 12.957.136	\$ -537.950	96%	96%	\$ 25.274.841	\$ 25.289.132	\$ 26.075.779	\$ -800.938	97%	97%
sep-19	\$ 12.251.509	\$ 326.142	\$ -	\$ 12.583.809	\$ -6.158	100%	100%	\$ 37.852.492	\$ 37.866.784	\$ 38.659.589	\$ -807.096	98%	98%
oct-19	\$ 11.468.326	\$ 579.663	\$ -	\$ 12.270.218	\$ -222.230	98%	98%	\$ 49.900.481	\$ 49.914.772	\$ 50.929.807	\$ -1.029.326	98%	98%

  
 IGNACIO M. VALDEZ  
 Contador Público (U.N.R.)  
 Matrícula/400-98 - C.P.C.E.C.A.B.A

Flujos de devengar por Provincia  
Análisis al 31-10-2019

	BUENOS AIRES	CAPITAL FEDERAL	CATAMARCA	CHACO	CHUBUT	CORDOBA	CORRIENTES	ENTRE RIOS	FORMOSA	JUJUY	LA PAMPA	LA RIOJA	MENDOZA	MISIONES	NEUQUEN	RIO NEGRO	SALTA	SAN JUAN	SAN LUIS	SANTA CRUZ	SANTA FE	SANTIAGO DEL ESTERO	TUCUMAN	TOTAL	
Jul-19	\$ 82547	\$ 27427	\$ 895	\$ 1891	\$ 0	\$ 6289	\$ 2759	\$ 24102	\$ 0	\$ 1190	\$ 4425	\$ 0	\$ 0	\$ 0	\$ 0	\$ 0	\$ 0	\$ 0	\$ 0	\$ 0	\$ 0	\$ 0	\$ 0	\$ 1790	\$ 8784
Jul-20	\$ 8547	\$ 27427	\$ 895	\$ 1891	\$ 0	\$ 6289	\$ 2759	\$ 24102	\$ 0	\$ 1190	\$ 4425	\$ 0	\$ 0	\$ 0	\$ 0	\$ 0	\$ 0	\$ 0	\$ 0	\$ 0	\$ 0	\$ 0	\$ 0	\$ 1790	\$ 8784
ago-19	\$ 104224	\$ 32732	\$ 0	\$ 3291	\$ 0	\$ 11324	\$ 2759	\$ 853	\$ 0	\$ 3130	\$ 4425	\$ 0	\$ 0	\$ 0	\$ 0	\$ 0	\$ 0	\$ 0	\$ 0	\$ 0	\$ 0	\$ 0	\$ 0	\$ 0	\$ 16135
ago-20	\$ 104224	\$ 32732	\$ 0	\$ 3291	\$ 0	\$ 11324	\$ 2759	\$ 853	\$ 0	\$ 3130	\$ 4425	\$ 0	\$ 0	\$ 0	\$ 0	\$ 0	\$ 0	\$ 0	\$ 0	\$ 0	\$ 0	\$ 0	\$ 0	\$ 0	\$ 16135
sep-19	\$ 123015	\$ 35361	\$ 895	\$ 3189	\$ 0	\$ 6309	\$ 8588	\$ 165153	\$ 0	\$ 2297	\$ 4425	\$ 0	\$ 0	\$ 0	\$ 0	\$ 0	\$ 0	\$ 0	\$ 0	\$ 0	\$ 0	\$ 0	\$ 0	\$ 0	\$ 388200
sep-20	\$ 115927	\$ 34265	\$ 895	\$ 3167	\$ 0	\$ 5942	\$ 8094	\$ 162463	\$ 0	\$ 2198	\$ 4170	\$ 0	\$ 0	\$ 0	\$ 0	\$ 0	\$ 0	\$ 0	\$ 0	\$ 0	\$ 0	\$ 0	\$ 0	\$ 0	\$ 354123
oct-19	\$ 204657	\$ 78097	\$ 20286	\$ 12164	\$ 3378	\$ 199614	\$ 52360	\$ 261613	\$ 1519	\$ 14222	\$ 6295	\$ 10245	\$ 0	\$ 0	\$ 0	\$ 0	\$ 0	\$ 0	\$ 0	\$ 0	\$ 0	\$ 0	\$ 0	\$ 0	\$ 1185494
oct-20	\$ 227054	\$ 71585	\$ 25927	\$ 11152	\$ 3372	\$ 183008	\$ 48004	\$ 241833	\$ 6893	\$ 11039	\$ 6295	\$ 9392	\$ 0	\$ 0	\$ 0	\$ 0	\$ 0	\$ 0	\$ 0	\$ 0	\$ 0	\$ 0	\$ 0	\$ 0	\$ 1531771
nov-19	\$ 204657	\$ 64498	\$ 24253	\$ 1012	\$ 906	\$ 116006	\$ 4336	\$ 191930	\$ 626	\$ 1181	\$ 368	\$ 852	\$ 0	\$ 0	\$ 0	\$ 0	\$ 0	\$ 0	\$ 0	\$ 0	\$ 0	\$ 0	\$ 0	\$ 0	\$ 137173
nov-20	\$ 204657	\$ 64498	\$ 24253	\$ 1012	\$ 906	\$ 116006	\$ 4336	\$ 191930	\$ 626	\$ 1181	\$ 368	\$ 852	\$ 0	\$ 0	\$ 0	\$ 0	\$ 0	\$ 0	\$ 0	\$ 0	\$ 0	\$ 0	\$ 0	\$ 0	\$ 137173
dic-19	\$ 352494	\$ 174702	\$ 10029	\$ 22858	\$ 6378	\$ 28477	\$ 67079	\$ 373512	\$ 7219	\$ 62979	\$ 6211	\$ 10243	\$ 0	\$ 0	\$ 0	\$ 0	\$ 0	\$ 0	\$ 0	\$ 0	\$ 0	\$ 0	\$ 0	\$ 0	\$ 2792852
dic-20	\$ 331160	\$ 16484	\$ 27665	\$ 22487	\$ 4339	\$ 26408	\$ 67079	\$ 347263	\$ 6297	\$ 6211	\$ 10243	\$ 0	\$ 0	\$ 0	\$ 0	\$ 0	\$ 0	\$ 0	\$ 0	\$ 0	\$ 0	\$ 0	\$ 0	\$ 0	\$ 2400332
ene-20	\$ 10784	\$ 9557	\$ 2404	\$ 1352	\$ 199	\$ 20712	\$ 4033	\$ 16463	\$ 676	\$ 1487	\$ 754	\$ 852	\$ 0	\$ 0	\$ 0	\$ 0	\$ 0	\$ 0	\$ 0	\$ 0	\$ 0	\$ 0	\$ 0	\$ 0	\$ 182329
ene-21	\$ 1646214	\$ 1391242	\$ 99721	\$ 70099	\$ 6378	\$ 72035	\$ 472255	\$ 715227	\$ 14691	\$ 787	\$ 4666	\$ 14470	\$ 0	\$ 0	\$ 0	\$ 0	\$ 0	\$ 0	\$ 0	\$ 0	\$ 0	\$ 0	\$ 0	\$ 0	\$ 11495344
feb-20	\$ 1468110	\$ 1432086	\$ 8932	\$ 62515	\$ 3280	\$ 64918	\$ 421162	\$ 637846	\$ 11102	\$ 702	\$ 4161	\$ 12904	\$ 0	\$ 0	\$ 0	\$ 0	\$ 0	\$ 0	\$ 0	\$ 0	\$ 0	\$ 0	\$ 0	\$ 0	\$ 10151669
feb-21	\$ 176718	\$ 170816	\$ 10705	\$ 7525	\$ 395	\$ 77599	\$ 50696	\$ 76778	\$ 1577	\$ 85	\$ 501	\$ 1553	\$ 0	\$ 0	\$ 0	\$ 0	\$ 0	\$ 0	\$ 0	\$ 0	\$ 0	\$ 0	\$ 0	\$ 0	\$ 1184002
mar-20	\$ 1159595	\$ 1151315	\$ 84	\$ 59	\$ 3	\$ 608	\$ 398	\$ 602	\$ 12	\$ 1	\$ 12	\$ 4	\$ 0	\$ 0	\$ 0	\$ 0	\$ 0	\$ 0	\$ 0	\$ 0	\$ 0	\$ 0	\$ 0	\$ 0	\$ 95679
mar-21	\$ 1130948	\$ 1136599	\$ 6274	\$ 60907	\$ 3496	\$ 61451	\$ 403594	\$ 602954	\$ 11765	\$ 684	\$ 4091	\$ 1574	\$ 0	\$ 0	\$ 0	\$ 0	\$ 0	\$ 0	\$ 0	\$ 0	\$ 0	\$ 0	\$ 0	\$ 0	\$ 11114625
abr-20	\$ 1380948	\$ 164470	\$ 7607	\$ 7384	\$ 388	\$ 74502	\$ 48378	\$ 73101	\$ 1548	\$ 89	\$ 491	\$ 1574	\$ 0	\$ 0	\$ 0	\$ 0	\$ 0	\$ 0	\$ 0	\$ 0	\$ 0	\$ 0	\$ 0	\$ 0	\$ 9467300
abr-21	\$ 141236	\$ 40246	\$ 1851	\$ 1807	\$ 95	\$ 18231	\$ 11955	\$ 17888	\$ 379	\$ 20	\$ 120	\$ 373	\$ 0	\$ 0	\$ 0	\$ 0	\$ 0	\$ 0	\$ 0	\$ 0	\$ 0	\$ 0	\$ 0	\$ 0	\$ 236290
may-20	\$ 1322787	\$ 1322787	\$ 34344	\$ 68559	\$ 33678	\$ 697113	\$ 462871	\$ 600325	\$ 12500	\$ 787	\$ 4666	\$ 14470	\$ 0	\$ 0	\$ 0	\$ 0	\$ 0	\$ 0	\$ 0	\$ 0	\$ 0	\$ 0	\$ 0	\$ 0	\$ 10341053
may-21	\$ 1207402	\$ 1207402	\$ 45002	\$ 65655	\$ 3309	\$ 590036	\$ 391772	\$ 575925	\$ 10950	\$ 666	\$ 3949	\$ 12427	\$ 0	\$ 0	\$ 0	\$ 0	\$ 0	\$ 0	\$ 0	\$ 0	\$ 0	\$ 0	\$ 0	\$ 0	\$ 8321500
jun-20	\$ 146700	\$ 151699	\$ 5433	\$ 6648	\$ 388	\$ 64628	\$ 47154	\$ 69799	\$ 1325	\$ 81	\$ 479	\$ 1574	\$ 0	\$ 0	\$ 0	\$ 0	\$ 0	\$ 0	\$ 0	\$ 0	\$ 0	\$ 0	\$ 0	\$ 0	\$ 10862712
jun-21	\$ 1102773	\$ 114750	\$ 4410	\$ 2068	\$ 388	\$ 60709	\$ 37156	\$ 65154	\$ 405	\$ 287	\$ 3489	\$ 10461	\$ 0	\$ 0	\$ 0	\$ 0	\$ 0	\$ 0	\$ 0	\$ 0	\$ 0	\$ 0	\$ 0	\$ 0	\$ 8321500
jul-20	\$ 1406275	\$ 114750	\$ 4410	\$ 2068	\$ 388	\$ 60709	\$ 37156	\$ 65154	\$ 405	\$ 287	\$ 3489	\$ 10461	\$ 0	\$ 0	\$ 0	\$ 0	\$ 0	\$ 0	\$ 0	\$ 0	\$ 0	\$ 0	\$ 0	\$ 0	\$ 8321500
jul-21	\$ 135624	\$ 111648	\$ 4165	\$ 1998	\$ 274	\$ 51917	\$ 33237	\$ 505945	\$ 10399	\$ 681	\$ 4261	\$ 10220	\$ 0	\$ 0	\$ 0	\$ 0	\$ 0	\$ 0	\$ 0	\$ 0	\$ 0	\$ 0	\$ 0	\$ 0	\$ 7402464
ago-20	\$ 133247	\$ 144828	\$ 3065	\$ 6543	\$ 265	\$ 61284	\$ 49270	\$ 60334	\$ 1242	\$ 449	\$ 449	\$ 1221	\$ 0	\$ 0	\$ 0	\$ 0	\$ 0	\$ 0	\$ 0	\$ 0	\$ 0	\$ 0	\$ 0	\$ 0	\$ 9208116
ago-21	\$ 1370705	\$ 181869	\$ 18833	\$ 65605	\$ 268	\$ 60898	\$ 412439	\$ 61780	\$ 1713	\$ 856	\$ 11305	\$ 1231	\$ 0	\$ 0	\$ 0	\$ 0	\$ 0	\$ 0	\$ 0	\$ 0	\$ 0	\$ 0	\$ 0	\$ 0	\$ 9208116
sep-20	\$ 107820	\$ 117820	\$ 14415	\$ 15969	\$ 13669	\$ 477480	\$ 324440	\$ 454425	\$ 5642	\$ 637	\$ 8736	\$ 8736	\$ 0	\$ 0	\$ 0	\$ 0	\$ 0	\$ 0	\$ 0	\$ 0	\$ 0	\$ 0	\$ 0	\$ 0	\$ 8321500
sep-21	\$ 136769	\$ 181341	\$ 3741	\$ 6107	\$ 1670	\$ 516105	\$ 38123	\$ 51936	\$ 683	\$ 547	\$ 431	\$ 1036	\$ 0	\$ 0	\$ 0	\$ 0	\$ 0	\$ 0	\$ 0	\$ 0	\$ 0	\$ 0	\$ 0	\$ 0	\$ 8321500
oct-20	\$ 1314547	\$ 1479653	\$ 8724	\$ 64375	\$ 174597	\$ 576527	\$ 371235	\$ 406777	\$ 1173	\$ 885	\$ 6656	\$ 6280	\$ 0	\$ 0	\$ 0	\$ 0	\$ 0	\$ 0	\$ 0	\$ 0	\$ 0	\$ 0	\$ 0	\$ 0	\$ 8075139
oct-21	\$ 1010591	\$ 1137483	\$ 6745	\$ 48488	\$ 2582	\$ 444202	\$ 295385	\$ 404777	\$ 5524	\$ 680	\$ 3587	\$ 2389	\$ 0	\$ 0	\$ 0	\$ 0	\$ 0	\$ 0	\$ 0	\$ 0	\$ 0	\$ 0	\$ 0	\$ 0	\$ 8075139
nov-20	\$ 1161189	\$ 104452	\$ 776	\$ 5690	\$ 116189	\$ 56938	\$ 32812	\$ 46440	\$ 634	\$ 175	\$ 608	\$ 608	\$ 0	\$ 0	\$ 0	\$ 0	\$ 0	\$ 0	\$ 0	\$ 0	\$ 0	\$ 0	\$ 0	\$ 0	\$ 8075139
nov-21	\$ 1187807	\$ 111397	\$ 11254	\$ 5197	\$ 1254	\$ 82367	\$ 53038	\$ 75226	\$ 1015	\$ 283	\$ 983	\$ 983	\$ 0	\$ 0	\$ 0	\$ 0	\$ 0	\$ 0	\$ 0	\$ 0	\$ 0	\$ 0	\$ 0	\$ 0	\$ 8075139
dic-20	\$ 1257894	\$ 1441604	\$ 3124	\$ 54894	\$ 1441604	\$ 534505	\$ 380572	\$ 495419	\$ 1713	\$ 685	\$ 4666	\$ 2655	\$ 0	\$ 0	\$ 0	\$ 0	\$ 0	\$ 0	\$ 0	\$ 0	\$ 0	\$ 0	\$ 0	\$ 0	\$ 7776367
dic-21	\$ 944740	\$ 1082775	\$ 2346	\$ 41283	\$ 41283	\$ 401462	\$ 270432	\$ 372105	\$ 5387	\$ 685	\$ 3504	\$ 1594	\$ 0	\$ 0	\$ 0	\$ 0	\$ 0	\$ 0	\$ 0	\$ 0	\$ 0	\$ 0	\$ 0	\$ 0	\$ 7776367
ene-20	\$ 105590	\$ 121018	\$ 762	\$ 4614	\$ 8873	\$ 44870	\$ 30215	\$ 41189	\$ 602	\$ 74	\$ 392	\$ 223	\$ 0	\$ 0	\$ 0	\$ 0	\$ 0	\$ 0	\$ 0	\$ 0	\$ 0	\$ 0	\$ 0	\$ 0	\$ 6451748
ene-21	\$ 1390287	\$ 1420598	\$ 515	\$ 49986	\$ 1390287	\$ 8873	\$ 59395	\$ 81126	\$ 1183	\$ 885	\$ 2241	\$ 438	\$ 0	\$ 0	\$ 0	\$ 0	\$ 0	\$ 0	\$ 0	\$ 0	\$ 0	\$ 0	\$ 0	\$ 0	\$ 6451748
feb-20	\$ 874577	\$ 1043800	\$ 36728	\$ 36728	\$ 36728	\$ 363427	\$ 162102	\$ 345904	\$ 110	\$ 177	\$ 177	\$ 177	\$ 0	\$ 0	\$ 0	\$ 0	\$ 0	\$ 0	\$ 0	\$ 0	\$ 0	\$ 0	\$ 0	\$ 0	\$ 4740494
feb-21	\$ 94552	\$ 113848	\$ 94552	\$ 94552	\$ 94552	\$ 94552	\$ 28337	\$ 37397	\$ 39	\$ 45	\$ 45	\$ 45	\$ 0	\$ 0	\$ 0	\$ 0	\$ 0	\$ 0	\$ 0	\$ 0	\$ 0	\$ 0	\$ 0	\$ 0	\$ 4740494
mar-20	\$ 11009625	\$ 1400285	\$ 45531	\$ 45531	\$ 45531	\$ 451252	\$ 329241	\$ 334585	\$ 179	\$ 179	\$ 179	\$ 179	\$ 0	\$ 0	\$ 0	\$ 0	\$ 0	\$ 0	\$ 0	\$ 0	\$ 0	\$ 0	\$ 0	\$ 0	\$ 5381543
mar-21	\$ 797396	\$ 1005268	\$ 336	\$ 336	\$ 336	\$ 33661	\$ 24559	\$ 32554	\$ 368	\$ 368	\$ 368	\$ 368	\$ 0	\$ 0	\$ 0	\$ 0	\$ 0	\$ 0	\$ 0	\$ 0	\$ 0	\$ 0	\$ 0	\$ 0	\$ 5381543
abr-20	\$ 1072459	\$ 89154	\$ 89154	\$ 89154	\$ 89154	\$ 430238	\$ 242933	\$ 495292	\$ 345292	\$ 345	\$ 345	\$ 345	\$ 345	\$ 0	\$ 0	\$ 0	\$ 0	\$ 0	\$ 0	\$ 0	\$ 0	\$ 0	\$ 0	\$ 0	\$ 3109527
abr-21	\$ 760240	\$ 744582	\$ 744582	\$ 744582	\$ 744582	\$ 302529	\$ 170813	\$ 292020	\$ 292020	\$ 292	\$ 292	\$ 292	\$ 292	\$ 0	\$ 0	\$ 0	\$ 0	\$ 0	\$ 0	\$ 0	\$ 0	\$ 0	\$ 0	\$ 0	\$ 3109527
may-20	\$ 735789	\$ 947465	\$ 46531	\$ 46531	\$ 46531	\$ 400108	\$ 230316	\$ 399140	\$ 399140	\$ 399	\$ 399	\$ 399	\$ 399	\$ 0	\$ 0	\$ 0	\$ 0	\$ 0	\$ 0	\$ 0	\$ 0	\$ 0	\$ 0	\$ 0	\$ 3109527
may-21	\$ 648051	\$ 86905	\$ 2394	\$ 2394	\$ 2394	\$																			






Fideicomiso Financiero  
MUTUAL 17 DE ENERO XIII  
Anexo VIII

**Operaciones Canceladas a Informar**  
Análisis al 31-10-2019


(\*) Durante el mes de análisis no se registraron cancelaciones anticipadas en las que el valor descontado cobrado de la operación sea superior al 80% del valor original de las mismas.

  
IGNACIO M. VALDEZ  
Contador Público (U.N.R.)  
Matrícula: 400-98 - C.P.C.E.C.A.B.A

Fideicomiso Financiero  
 MUTUAL 17 DE ENERO XIII  
 Anexo IX

Estratificación de créditos vigentes por tipo de persona y tipo de crédito  
 Análisis al 31-10-2019

Tipo Persona	Tipo de Crédito	Operaciones	Saldo de Valor Nominal	Saldo Valor Fideicomitado	Interés devengado a cobrar	Interés a Devengar	Total Saldo Valor Fideicomitado + Int. Dev. a cobrar	%
HUMANA	PERSONAL	3.341	\$ 147.792.275	\$ 109.317.201	\$ 10.673.683	\$ 27.801.391	\$ 119.990.884	100%
	<b>Total</b>	<b>3.341</b>	<b>\$ 147.792.275</b>	<b>\$ 109.317.201</b>	<b>\$ 10.673.683</b>	<b>\$ 27.801.391</b>	<b>\$ 119.990.884</b>	<b>100%</b>




IGNACIO M. VALDEZ  
 Contador Público (U.N.R.)  
 Matrícula: 400-98 - C.P.C.E.C.A.B.A

Recursos recibidos y su aplicación

<b>Total recursos recibidos</b>	<b>28.976.312</b>
Cobranzas Octubre 2019	12.047.989
Rendimiento FCI Mariña	246.020
Rendimiento FCI Cohen	120.154
Cta. Corriente Banco Mariña	44.662
FCI Mariña	2.379.662
FCI Cohen	2.985.719
Gaja	625
Cobranzas Pago de Servicios n°3	11.151.483

<b>Aplicación de los recursos recibidos</b>	<b>(28.976.312)</b>
<b>Reposición del Fondo de Gastos y Reserva</b>	<b>(16.427.731)</b>
Gastos Bancarios	(2.122)
Sircreb	(178.290)
Pagos a Proveedores	(93.964)
Pagos de Impuestos	(19.923)
Pago de Servicios	(12.602.448)
Devolución al Fiduciante	(500.031)
Fondo de Gastos	(100.000)
Fondo de Reserva (recálculo)	(2.930.953)
Pago valores fiduciarios - aviso de pago N° 4	(12.548.581)
VDF A	(12.548.581)

  
 IGNACIO M. VALDEZ  
 Confesor Público (U.NIR)  
 Matrícula: 400-98 - C.P.C.E. C.A.B.A





