

INFORME DEL AGENTE DE CONTROL Y REVISIÓN
"FIDEICOMISO FINANCIERO CONCEPCIÓN SERIE I"
JUNIO 2019

A los Señores Directores de
COHEN S.A.
FIDUCIARIO DEL FIDEICOMISO FINANCIERO
CONCEPCIÓN SERIE I – (30-71588783-1)
Domicilio Legal: Av. Córdoba 838 – 5° Piso Dpto. 10
Ciudad Autónoma de Buenos Aires

Objeto del encargo

En nuestro carácter de Contadores Públicos independientes y de Agente de Control y Revisión del **Fideicomiso Financiero CONCEPCIÓN SERIE I**, a su pedido y en relación con los requerimientos establecidos en la Sección IX, artículo 13 inciso c) y Sección XII, artículo 28 inciso a) del Capítulo IV – Título V del Texto Ordenado de las Normas de CNV (N.T. 2013) y modificatorias, emitimos el presente informe profesional especial, con el objeto de constatar determinados hechos y circunstancias sobre los activos subyacentes a ser transferidos al fideicomiso financiero.

Nuestra tarea consistió en la aplicación de ciertos procedimientos de revisión, convenidos previamente con Uds., tanto en su definición como en su alcance.

El objetivo de nuestra labor es la aplicación de los procedimientos mencionados y no la emisión de una opinión sobre la información que nos ha sido proporcionada.

La suficiencia de los procedimientos aplicados y su alcance está sujeta a la consideración de los usuarios de este informe. De haber aplicado otros procedimientos, otras conclusiones podrían haber surgido de nuestra labor.

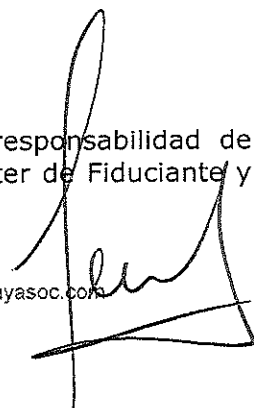
Información sujeta a análisis

Hemos efectuado la verificación del estado de los créditos que componen el Fideicomiso y la cobranza de los mismos, mediante el análisis de la siguiente información proporcionada por el Fiduciante / Agente de Cobro / Fiduciario:

1. Inventario de los créditos transferidos al Fideicomiso, en formato digital.
2. Detalle de las cobranzas efectuadas durante el mes de análisis.
3. Importes depositados en las cuentas fiduciarias durante el mes de análisis.
4. Detalle de importes afectados al pago de servicio tales como (gastos, impuestos, rendimientos, sellos provinciales, fondo de liquidez, etc.), con su documentación respaldatoria.
5. Detalle aplicación de recursos (cobranza, intereses, etc).

Responsabilidad de la Dirección del Fiduciario y del Fiduciante

La preparación y presentación de la Información sujeta a análisis es responsabilidad de Cooperativa de vivienda, crédito y consumo Concepción Ltda. En su carácter de Fiduciante y de Cohen S.A. en su carácter de Fiduciario.



Responsabilidad del Agente de Control y Revisión

Nuestra responsabilidad se limita en llevar a cabo los procedimientos acordados con Uds. sobre la información proporcionada de conformidad con las normas sobre encargos para aplicar procedimientos acordados establecidos en la sección VII.C de la Resolución Técnica N°37 de la Federación Argentina de Consejos Profesionales de Ciencias Económicas. La normativa profesional requiere el cumplimiento de los requerimientos éticos establecidos en el Código de Ética vigente en la jurisdicción de dicho Consejo.

Cabe aclarar que los procedimientos realizados no constituyen una revisión de estados contables o una auditoría y por lo tanto no se emitirá ninguna seguridad respecto de la materia que es objeto de la aplicación de los procedimientos acordados. Por tal motivo, quienes han solicitado el informe evaluarán por sí mismos los procedimientos y los resultados informados para extraer sus propias conclusiones. Si hubiésemos realizado procedimientos adicionales, una auditoría o una revisión de estados contables, otras cuestiones podrían haber llegado a nuestro conocimiento, las que hubiesen sido oportunamente informadas.

Los procedimientos aplicados fueron realizados sobre los registros y documentación que nos fueron suministrados por Cooperativa de vivienda, crédito y consumo Concepción Ltda. y Cohen S.A. Nuestra tarea se basó en la premisa que la información proporcionada es precisa, completa, legítima y libre de fraudes y otros actos ilegales, para lo cual hemos tenido en cuenta su apariencia y estructura formal.

I) Procedimientos acordados realizados:

1. Verificar que la cobranza informada por el Agente de Cobro pertenezca a las cuotas de los créditos cedidos al Fideicomiso.
2. Verificar que los montos informados como cobranzas, coincidan con los importes acreditados por el agente de cobro en la cuenta fiduciaria, para el mes bajo análisis.
3. Elaborar el estado de atrasos de la cartera en forma total al cierre del mes de análisis. Los mismos serán calculados en base a la imputación de las cobranzas rendidas al flujo de fondos teórico de los créditos.
4. Calcular los intereses devengados de la cartera en forma total, una vez aplicados los cobros del mes.
5. Análisis comparativo del flujo de fondo teórico de los bienes fideicomitados respecto del flujo de fondos real y su impacto en el pago de servicios de los valores negociables fiduciarios.
6. Control de pago de los valores negociables fiduciarios y su comparación con el cuadro teórico de pagos incluido en el Prospecto y/o Suplemento de Prospecto.
7. Recálculo de los devengamientos de los valores negociables fiduciarios.
8. Control y revisión de recursos recibidos y su aplicación.

II) Manifestación:

De los procedimientos aplicados en el apartado anterior surgen los siguientes comentarios y observaciones respectivamente:

1. De los procedimientos aplicados en el punto 1), No surgen observaciones.



2. De acuerdo a lo informado como cobranzas por parte del Agente de Cobro, y lo verificado en los extractos de la cuenta fiduciaria, los resultados se exponen en el anexo V.
3. De la aplicación del procedimiento detallado en el punto 3) del apartado anterior, el recálculo del estado de atrasos de la cartera al cierre del mes de análisis, se encuentra expuesto en el Anexo VII), adjunto al presente informe.
4. De los procedimientos aplicados en el punto 4) del apartado anterior los resultados se exponen en el Anexo VII) adjunto al presente informe.
5. De los procedimientos aplicados en el punto 5), y 7) del apartado anterior, los resultados se exponen en el Anexo X) adjunto al presente informe.
6. De los procedimientos aplicados en el punto 6) del apartado anterior, los resultados se exponen en el Anexo XI) adjunto al presente Informe.
7. De los procedimientos aplicados en el punto 8), del apartado anterior los resultados se exponen en el Anexo XII) adjunto al presente Informe.

Otras cuestiones

El presente informe deberá ser utilizado únicamente por Cohen S.A. y por la Comisión Nacional de Valores, no asumimos responsabilidad por su distribución o utilización por partes distintas a las aquí mencionadas.


No tenemos responsabilidad en informar o presentar cuestiones legales, impositivas o jurídicas, ni de actualizar este informe por los eventos o circunstancias que ocurran con posterioridad a la fecha de realización del mismo.

Adjuntamos al presente informe:

- | | |
|-------------|---|
| Anexo I) | Resumen de la Cartera. |
| Anexo II) | Detalle de cobranza. |
| Anexo III) | Cobranza del Mes por Provincia. |
| Anexo IV) | Cobranza del Mes por Día de Pago. |
| Anexo V) | Fondos Ingresados VS. Cobranzas imputadas. |
| Anexo VI) | Cobranza Real vs Cobranza Esperada. |
| Anexo VII) | Estado de Situación de Deudores. |
| Anexo VIII) | Devengado del período por Provincia. |
| Anexo IX) | Flujo Futuro de la cartera. |
| Anexo X) | Análisis del Flujo de Fondos real y su impacto en el Pago de Servicios. |
| Anexo XI) | Pago de los títulos fiduciarios y comparación con el cuadro teórico. |
| Anexo XII) | Control y revisión de los recursos recibidos y su aplicación. |

Ciudad Autónoma de Buenos Aires
22 de julio de 2019.

Zubillaga & Asociados S.A.
C.P.C.E.C.A.B.A. T° 1 - F° 100


Daniel H. Zubillaga
Contador Público (U.B.A.)
C.P.C.E.C.A.B.A. T°127 - F° 154



Buenos Aires 29/07/2019

01 0 T. 24 Legalización: N° 845928

LEGALIZAMOS, de acuerdo con las facultades otorgadas a este CONSEJO PROFESIONAL por las leyes 466 (Art. 2. inc. d y j) y 20.488 (Art. 21 inc. i) la actuación profesional de fecha 22/07/2019 referida a VARIOS de fecha perteneciente a F.F. CONCEPCION S.I 30-71588783-1 para ser presentada ante

CNV

actuación se corresponde con la que el Dr.

ZUBILLAGA DANIEL HORACIO

23-13404269-9 tiene registrada en la matricula

CP T° 0127 F° 154 que se han efectuado los

controles de matricula vigente y control formal de dicha actuación profesional de conformidad con lo previsto en la Res. C 236/88, no implicando estos controles la emisión de un juicio técnico sobre la tarea profesional, y que firma en carácter de socio de ZUBILLAGA & ASOCIADOS S.A.

T° 1 F° 100



LA PRESENTE LEGALIZACION NO ES VALIDA SI CARECE DEL SELLO Y FIRMA DEL SECRETARIO DE LEGALIZACIONES




Dr. MARCELO E. DEMAYO
CONTADOR PÚBLICO (UBA)
Asesoramiento en Normas y Regulaciones

N° H 3109899

RESUMEN DE LA CARTERA

Inventario Inicio		Valor Descontado	
Cesiones de cartera		53.171.204	-
Bajas por Revolving / Cobranzas		18.718.277	
Total Bajas		18.718.277	
Recambio de créditos por revolving			
	Fecha	Valor Descontado	
	19/6/2019	5.189.885	
	25/6/2019	4.618.302	
	Total	9.808.187	
Total Recambio por Revolving		9.808.187	
Inventario de Créditos al cierre		44.261.114	



Daniel H. Zubillaga

DETALLE DE COBRANZA

AL: 30-jun-19

	(1) VALOR DESCONTADO	(2) INTERES	(3) VALOR NOMINAL	(4) PUNITORIOS	(5) TOTAL A RENDIR (3+4)
	18.718.277	1.880.599	20.598.875	-	20.598.875
REFINANCIACIONES	-	-	-	-	-
TOTAL	18.718.277	1.880.599	20.598.875	--	20.598.875



Daniel H. Zubillaga

Fideicomiso Financiero
"Concepción Serire I"
Anexo III

COBRANZA DEL MES POR PROVINCIA
30-jun-19

PROVINCIA	VALOR DESCONTADO	INTERES	VALOR NOMINAL	PUNITORIO	TOTAL
BUENOS AIRES	5.784.346	570.945	6.355.291	-	6.355.291
CAPITAL FEDERAL	5.414.434	518.416	5.932.850	-	5.932.850
CHACO	26.681	2.869	29.550	-	29.550
CHUBUT	66.092	5.908	72.000	-	72.000
CORDOBA	1.474.883	162.981	1.637.864	-	1.637.864
CORRIENTES	-	-	-	-	-
CATAMARCA	713.068	61.932	775.000	-	775.000
ENTRE RIOS	1.119.593	97.513	1.217.106	-	1.217.106
FORMOSA	-	-	-	-	-
JUJUY	-	-	-	-	-
LA PAMPA	28.207	3.393	31.600	-	31.600
LA RIOJA	-	-	-	-	-
MENDOZA	369.788	40.150	409.937	-	409.937
MISIONES	107.499	12.501	120.000	-	120.000
NEUQUEN	173.898	16.102	190.000	-	190.000
RIO NEGRO	395.266	44.817	440.083	-	440.083
SALTA	333.257	42.743	376.000	-	376.000
SAN JUAN	123.181	11.528	134.709	-	134.709
SAN LUIS	45.848	4.152	50.000	-	50.000
SANTA CRUZ	392.809	38.975	431.785	-	431.785
SANTA FE	836.259	96.501	932.760	-	932.760
SANTIAGO DEL ESTERO	-	-	-	-	-
TIERRA DEL FUEGO	38.373	4.127	42.500	-	42.500
TUCUMAN	1.274.795	145.045	1.419.840	-	1.419.840
TOTAL	18.718.277	1.880.599	20.598.875	-	20.598.875

(*) No se recibió la información de cobranzas del mes de análisis por parte del fiduciante.



Daniel H. Zubillaga

COBRANZA DEL MES POR DÍA

FECHA DE IMPUTACION	IMPORTE	TOTAL
31/5/2019	2.849.507	2.849.507
6/6/2019	3.844.407	3.844.407
12/6/2019	4.878.934	4.878.934
19/6/2019	4.206.307	4.206.307
25/6/2019	4.819.720	4.819.720
TOTAL	20.598.875	20.598.875

COBRANZA NO IMPUTADA	-
-----------------------------	----------

(*) La fecha de cobranza corresponde a la fecha de los revolving semanales y la fecha de depósito de los cheques en la Cuenta Fiduciaria.



Daniel H. Zubillaga

Fideicomiso Financiero
 "Concepción Serire I"
 Anexo V

Fondos Ingresados VS. Cobranzas imputadas

Períodos	Cobranza imputada	Depósitos en la cuenta Fiduciaria	Créditos Incorporados	Diferencias
01/01/2019 al 31/01/2019	14.863.764	0	14.774.941	(88.823)
01/02/2019 al 28/02/2019	44.016.922	6.764.225	34.938.223	(2.403.297)
01/03/2019 al 31/03/2019	37.681.914	6.134.940	32.202.671	(1.747.600)
01/04/2019 al 30/04/2019	28.732.239	6.339.348	24.789.071	648.580
01/05/2019 al 31/05/2019	22.490.504	6.558.322	20.810.957	5.527.356
01/06/2019 al 30/06/2019	20.598.875	6.693.914	9.808.187	1.430.582
	168.384.218	32.490.749	137.324.051	



Daniel H. Zubillaga

FLUJO REAL VS COBRANZA ESPERADA

MES	MENSUALES				ACUMULADOS				
	VN		VN		Superv - Deficit		% Cobr		
	Ingresado	Teórico	Teórico	Superv - Deficit	Mensual (VN)	Mensual (VN)	Teórico (VN)	Superv - Deficit	Acum (VN)
ene-19	14.863.764	12.707.862	12.707.862	2.155.902	116,97%	14.863.764	12.707.862	2.155.902	116,97%
feb-19	44.016.922	46.035.324	46.035.324	(2.018.402)	95,62%	58.880.686	58.743.186	137.500	100,23%
mar-19	37.681.914	33.626.745	33.626.745	4.055.169	112,06%	96.562.600	92.369.931	4.192.669	104,54%
abr-19	28.732.239	32.932.408	32.932.408	(4.200.169)	87,25%	125.294.839	125.302.339	(7.500)	99,99%
may-19	22.490.504	25.377.511	25.377.511	(2.887.007)	88,62%	147.785.343	150.679.850	(2.894.507)	98,08%
jun-19	20.598.875	14.361.671	14.361.671	6.237.204	143,43%	168.384.218	165.041.521	3.342.697	102,03%



Daniel H. Zubillaga

**ESTADO DE ATRASO POR CLIENTE
 30/6/2019**

Días de Atraso	Clientes	Saldo Nominal	Saldo Descontado	Interés devengado a cobrar	Total Valor cedido + Int. Dev.	%	Previsión
Sin Atraso	215	50.996.549	44.261.114	3.255.657	47.516.772	100,00%	475.168
Total	215	50.996.549	44.261.114	3.255.657	47.516.772	100%	475.168

**ESTADO DE ATRASO POR CRÉDITO
 30/6/2019**

Días de Atraso	Créditos	Saldo Nominal	Saldo Descontado	Interés devengado a cobrar	Total Valor cedido + Int. Dev.	%	Previsión
Sin Atraso	449	50.996.549	44.261.114	3.255.657	47.516.772	100,00%	475.168
Total	449	50.996.549	44.261.114	3.255.657	47.516.772	100%	475.168

Interés devengado del periodo	2.236.623
30/6/2019	



Daniel H. Zubillaga

**DEVENGAMIENTO DEL PERIODO POR PROVINCIA
30/6/2019**

PROVINCIA	SALDO NOMINAL	SALDO DESCONTADO	INT DEV. DEL PERIODO	INT DEVENGADO A COBRAR
BUENOS AIRES	11.207.398	9.825.800	529.748	732.262
CAPITAL FEDERAL	19.848.665	17.509.329	806.973	1.167.857
CHACO	714.439	612.560	31.575	46.629
CHUBUT	490.194	429.182	20.461	41.454
CORDOBA	4.057.330	3.289.905	204.866	254.143
CORRIENTES	40.000	34.320	264	264
CATAMARCA	50.000	45.081	7.851	4.280
ENTRE RIOS	411.930	359.303	37.506	22.833
FORMOSA	900.000	821.399	40.640	62.315
JUJUY	110.282	98.759	3.822	4.063
LA PAMPA	1.459.724	1.292.228	66.133	94.358
LA RIOJA	17.250	14.757	779	831
MENDOZA	1.081.567	941.515	45.950	56.934
MISIONES	244.391	211.735	12.976	24.139
NEUQUEN	349.610	315.455	17.666	24.370
RIO NEGRO	30.000	24.672	11.474	1.761
SALTA	690.665	595.988	29.116	36.146
SAN JUAN	2.031.818	1.612.201	50.083	67.268
SAN LUIS	70.000	61.481	4.502	6.322
SANTA CRUZ	92.500	80.209	9.920	5.615
SANTA FE	5.633.717	4.871.936	225.018	523.671
SANTIAGO DEL ESTERO	908.268	730.139	24.133	46.396
TIERRA DEL FUEGO	103.000	91.427	4.925	9.756
TUCUMAN	453.801	391.734	50.241	21.992
TOTAL	50.996.549	44.261.114	2.236.623	3.255.657




Daniel H. Zubillaga

Fideicomiso Financiero
 "Concepción Serire I"
 Anexo IX

Zubillaga & Asociados S.A.

FLUJO FUTURO DE LA CARTERA
30-jun-19

Fecha de Vencimiento	Sdo. Nominal	Sdo. Descontado	Interés Devengado a Cobrar
201906	-	-	-
TOTAL	-	-	-
201907	24.573.263	21.931.784	2.087.552
201908	14.247.609	12.531.481	688.702
201909	8.077.150	6.782.325	340.136
201910	1.198.526	962.605	19.706
201911	1.090.000	802.912	42.095
201912	1.560.000	1.081.334	72.928
202001	250.000	168.675	4.538
TOTAL	50.996.549	44.261.114	3.255.657



Daniel H. Zubillaga

Análisis del Flujo de Fondos real y su impacto en el Pago de Servicios

Mes	Monto a Distribuir						Total Para el pago
	Cobranza	Gastos	Rendimiento	F. Liquidez	Otros		
feb-19	\$ 6.764.225	\$ 572.332	\$ 55.835	\$ -	\$ 170.954	\$ -	\$ 6.076.774
mar-19	\$ 6.220.940	\$ -370.638	\$ 48.024	\$ -	\$ -834.956	\$ -	\$ 5.804.646
abr-19	\$ 6.339.348	\$ -344.316	\$ 55.935	\$ -	\$ -630.241	\$ -	\$ 6.109.358
may-19	\$ 6.558.322	\$ -548.037	\$ 72.887	\$ -	\$ -1.032.460	\$ -	\$ 6.146.786
jun-19	\$ 6.789.184	\$ -411.679	\$ 68.616	\$ -	\$ -1.463.813	\$ -	\$ 5.805.666

Recálculo Aviso de Pago

VDF A

Capital al Inicio	Fecha de Pago	Tasa (*)	Monto a Pagar		
			Intereses	Básica	Total
\$ 50.000.000	26-feb-19	49,84%	\$ 1.911.775	\$ 4.165.000	\$ 6.076.775
\$ 45.835.000	26-mar-19	46,63%	\$ 1.639.646	\$ 4.165.000	\$ 5.804.646
\$ 41.670.000	26-abr-19	54,94%	\$ 1.944.358	\$ 4.165.000	\$ 6.109.358
\$ 37.505.000	28-may-19	60,27%	\$ 1.981.786	\$ 4.165.000	\$ 6.146.786
\$ 33.340.000	26-jun-19	61,94%	\$ 1.640.666	\$ 4.165.000	\$ 5.805.666



Daniel H. Zubillaga

Pago de los títulos fiduciarios y comparación con el cuadro teórico

MES	BONO A									
	TEORICO SEGUN PROSPECTO		REAL		SALDO CAPITAL		% PAGO CAPITAL		DIF	
	CAPITAL	INTERÉS (*)	CAPITAL	INTERÉS	REAL	REAL	ACUM (**)	DIF		
Capital Inicio	-	-	-	-	33.333.333	-	-	-	-	-
feb-19	4.166.667	1.698.630	4.165.000	1.911.774	29.168.333	4.165.000	1.911.774	99,96%	(0,04%)	
mar-19	4.166.667	1.406.444	4.165.000	1.639.646	25.003.333	4.165.000	1.639.646	99,96%	(0,04%)	
abr-19	4.166.667	1.415.638	4.165.000	1.944.358	20.838.333	4.165.000	1.944.358	99,96%	(0,04%)	
may-19	4.166.667	1.315.244	4.165.000	1.981.786	16.673.333	4.165.000	1.981.786	99,96%	(0,04%)	
jun-19	4.166.667	1.059.573	4.165.000	1.640.666	12.508.333	4.165.000	1.640.666	99,96%	(0,04%)	

(*) De acuerdo al prospecto el cuadro de pago de servicios de los VDF A, el cual se ha confeccionado considerando el interés mínimo establecido del 21% nominal anual.

(**) Indica el % que se ha cancelado del capital acumulado a la fecha de análisis (Suma de todos los pagos de capital efectuados / Suma de todos los pagos de capital teóricos según prospecto).



Daniel H. Zubillaga

Control y revisión de los recursos recibidos y su aplicación

	ene-19	feb-19	mar-19	abr-19	may-19	jun-19
Saldo Inicio	0,00	97.549,96	29.979,64	124.174,70	65.784,15	2.169,13
INGRESOS						
Cobranzas	0,00	6.764.224,57	6.220.940,15	6.339.347,96	6.558.322,02	6.789.184,39
Creación Fondos de Gastos	100.000,00	0,00	0,00	0,00	0,00	0,00
Fondo de Liquidos Disponibles	0,00	5.900.000,00	5.300.000,00	5.600.000,00	5.800.000,00	6.450.000,00
Fondo Operativo de Garantía	0,00	0,00	0,00	0,00	0,00	0,00
Rendimiento Inversiones	0,00	55.835,34	48.023,65	55.935,11	72.886,82	68.616,19
Fondos Liquidos Disponibles	0,00	55.835,34	48.023,65	55.935,11	72.886,82	68.616,19
Fondo de Gastos	0,00	0,00	0,00	0,00	0,00	0,00
Fondo Operativo de Garantía	0,00	0,00	0,00	0,00	0,00	0,00
Otros Ingresos	0,00	1.439,78	516,00	0,00	0,00	0,00
TOTAL INGRESOS	100.000,00	12.721.499,69	11.569.479,80	11.995.283,07	12.431.208,84	13.307.800,58
EGRESOS						
Gastos	2.450,04	572.332,28	370.638,45	344.315,57	548.037,47	411.678,54
Pago de servicios	0,00	6.076.774,79	5.804.646,29	6.109.358,05	6.146.786,39	5.805.666,06
Inversiones	0,00	5.900.000,00	5.300.000,00	5.600.000,00	5.800.000,00	6.900.000,00
Fondos Liquidos Disponibles	0,00	5.900.000,00	5.300.000,00	5.600.000,00	5.800.000,00	6.900.000,00
Fondo de Gastos	0,00	0,00	0,00	0,00	0,00	0,00
Fondo Operativo de Garantía	0,00	0,00	0,00	0,00	0,00	0,00
Devolución Fondo de Liquidos Disponibles	0,00	0,00	0,00	0,00	0,00	0,00
Devolución Fondo Operativo de Garantía	0,00	0,00	0,00	0,00	0,00	0,00
Otros Egresos	0,00	239.962,94	0,00	0,00	0,00	0,00
TOTAL EGRESOS	2.450,04	12.789.070,01	11.475.284,74	12.053.673,62	12.494.823,86	13.117.344,60
SALDO DE CUENTA	97.549,96	29.979,64	124.174,70	65.784,15	2.169,13	192.625,11

COMENTARIOS

De acuerdo a lo establecido en el artículo 8.6 de la sección VIII del Suplemento del Prospecto, Los fondos depositados en el Fondo de Gastos y los Fondos Liquidos podrán ser invertidos en Pesos según lo disponga el Fiduciario, en depósitos en caja de ahorro, cuenta corriente o a plazo fijo en entidades financieras en la Argentina o en el exterior.




RATIFICACIÓN DE FIRMA

Por la presente se ratifica la firma que obra en los *Anexos I a XII* que anteceden, cuyo contenido también se ratifica, y que reemplaza la correspondiente firma ológrafa colocada en el *Informe del Agente de Control y Revisión* de fecha 22 de Julio de 2019 que precede a los mencionados Anexos.

Ciudad Autónoma de Buenos Aires
22 de Julio de 2019.

Zubillaga & Asociados S.A.
C.P.C.E.C.A.B.A. T° 1 - F° 100


Daniel H. Zubillaga
Contador Público (U.B.A.)
C. P.C.E.C.A.B.A. T° 127- F° 154

