

Informe Especial requerido por el Artículo 31 Sección XII Capítulo IV, Título V de la Resolución N° 662 de la Comisión Nacional de Valores (N.T 2013 y mod.) Sobre el Fideicomiso Financiero AMARGOT II correspondiente al período Abril 2019

Señores Presidente y Directores de
Cohen S.A.

CUIT: 30-55854331-7

Domicilio Legal: 25 de Mayo 195, Piso 7º -Ciudad Autónoma de Buenos Aires

En carácter de Fiduciario del Fideicomiso Financiero AMARGOT II

Domicilio Fiscal: 25 de Mayo 195, Piso 7º -Ciudad Autónoma de Buenos Aires

CUIT: 30-71551984-0

I. Objeto de Encargo

En mi carácter de contador público independiente, y en particular como Agente de Control y Revisión del Fideicomiso Financiero "AMARGOT II", en cumplimiento de las normas aplicables de la Comisión Nacional de Valores y para su presentación ante dicho organismo, emito el presente informe especial cuyo objeto es el de aplicar los procedimientos detallados en el apartado IV, con el alcance definido en el mismo apartado, sobre la cartera de préstamos personales cedida al mencionado Fideicomiso Financiero.

II. Responsabilidad del Fiduciario y del Fiduciante del Fideicomiso Financiero AMARGOT II

Cohen S.A en su carácter de Fiduciario del Fideicomiso Financiero AMARGOT II es responsable de la administración del patrimonio fideicomitado. Por su parte, Amargot Créditos y Servicios S.A, en su carácter de Fiduciante, Agente de cobro y Administrador de los Créditos, es responsable de la preparación y presentación de la información analizada.

III. Responsabilidad del contador público independiente en su carácter de Agente de Control y Revisión

Mi responsabilidad consiste en la emisión del presente informe especial en mi carácter de Agente de Control y Revisión del Fideicomiso Financiero AMARGOT II, relacionado con el control y cotejo de la cartera de créditos personales cedida al Fideicomiso, y de los flujos de fondos generados, para cumplir con los requerimientos de la CNV.

IV. Tarea profesional

Mi tarea profesional fue desarrollada de conformidad con las normas sobre informes especiales establecidas en la sección VII.C de la Resolución Técnica N° 37 de la Federación Argentina de Consejos Profesionales de Ciencias Económicas. Dichas normas exigen que cumpla los requerimientos de ética y que planifique y ejecute mi tarea de forma tal que permita emitir el presente informe especial requerido por la Comisión Nacional de Valores. Los procedimientos realizados no constituyen una auditoría o revisión de estados contables, ni otro encargo de aseguramiento y, por lo tanto, no se expresa ninguna seguridad respecto de la información que es objeto de la aplicación de los procedimientos.

Por tal motivo, los usuarios del presente informe especial evaluarán por sí mismos los procedimientos y los resultados informados para extraer sus propias conclusiones. Si hubiese realizado procedimientos adicionales, una auditoría o una revisión, otras

IGNACIO M. VALDEZ
Contador Público (U.N.R)
Matrícula: 400-98 - C.P.C.E C.A.B.A

cuestiones podrían haber llegado a mi conocimiento, en cuyo caso hubiesen sido oportunamente informadas.

Los procedimientos realizados consistieron únicamente en:


El control y cotejo de la cartera de créditos personales del Fideicomiso Financiero AMARGOT II y de los flujos de fondos por ella generados se llevó a cabo recurriendo a las siguientes fuentes de información en soporte digital:

- Detalle de las cobranzas por el período comprendido entre el 1 de Abril de 2019 y el 15 de Abril de 2019 de los créditos personales del Fideicomiso Financiero AMARGOT II, proporcionada por el Fiduciante en su carácter de Administrador de los Créditos, con la apertura de los siguientes datos: Nro. de solicitud, Nro. de cuota, Fecha de cobro, Capital cobrado, Interés cobrado, interés bonificado, Interés compensatorio cobrado e Interés punitorio cobrado.
- Detalle de la cartera de créditos personales originalmente cedida al Fideicomiso suministrada por el Fiduciante en su carácter de Administrador de los Créditos del Fideicomiso AMARGOT II.
- Detalle de los flujos teóricos de fondos de los bienes fideicomitidos proporcionada por el Fiduciante en su carácter de Administrador de los Créditos del Fideicomiso AMARGOT II.

Los procedimientos detallados a continuación han sido aplicados sobre los registros y documentación que me fueron suministrados por el Fiduciante en su carácter de Administrador de los Créditos del Fideicomiso AMARGOT II. Mi tarea se basó en la premisa que la información proporcionada es precisa, completa, legítima y libre de fraudes y otros actos ilegales, para lo cual he tenido en cuenta su apariencia y estructura formal.

Los procedimientos aplicados fueron los siguientes:

- a) Control de los flujos de fondos recibidos durante el 1 de Abril de 2019 y el 15 de Abril de 2019 por el Fideicomiso Financiero AMARGOT II y su aplicación. Control de los flujos de fondos provenientes de la cobranza y verificación del cumplimiento de los plazos de rendición dispuestos por la normativa vigente y por parte del Agente de Cobro. Para ello:
 - Coteje el monto total cobrado informado por el Administrador de los Créditos con manifestaciones del Fiduciario sobre los fondos cobrados en las cuentas bancarias fiduciarias;
 - Determiné el importe atribuible al valor fideicomitado e interés cobrado y al valor fideicomitado e interés bonificado en forma total, por provincia y por día de pago; y
 - Determiné el interés devengado en el mes; el valor fideicomitado (o descontado), interés y valor nominal a cobrar al 15 de Abril 2019 en forma total, por tipo de persona y tipo de crédito; y el interés devengado, el valor fideicomitado e interés a cobrar al 15 de Abril de 2019 por provincia.
- b) Control de los niveles de mora y niveles de cobranza. Para ello, con base en la información determinada en el acápite anterior, calculé los días de atraso y niveles de mora de los créditos a cobrar al 15 de Abril de 2019 y el importe de la previsión para


IGNACIO M. VALDEZ
Contador Público (U.N.R)
Matrícula: 400-98 - C.P.C.E C.A.B.A



créditos de cobro dudoso a dicha fecha. Asimismo, para los créditos con vencimiento hasta el mes de Abril de 2019, determiné la cobranza según momento de cobro.

La previsión por riesgo de incobrabilidad ha sido calculada siguiendo los lineamientos establecidos en la Comunicación "A" 2729, complementarias y modificatorias del B.C.R.A., para clasificación y previsionamiento mínimo de créditos correspondientes a cartera de consumo con garantía.

- c) Análisis comparativo del flujo de fondos teórico de los activos fideicomitidos respecto del flujo de fondos real y su impacto en el pago de servicios de los valores negociables fiduciarios. Para ello, comparé los flujos de fondos teóricos de los activos fideicomitidos respecto del flujo de fondos real, determiné los flujos a devengar de la cartera por provincia e identifiqué las operaciones canceladas en forma anticipada en las que el valor cobrado fuese superior al 80% del capital original.


Los resultados de la aplicación de los procedimientos, que se detallan a continuación, involucran sólo a los elementos, las cuentas, las transacciones y la información contable o extracontable especificada, y no se extienden a los estados contables del Fideicomiso Financiero considerados en su conjunto.

V. Manifestación del Contador Público


En razón del encargo solicitado sobre la información detallada en el apartado IV, con el alcance mencionado en el mismo punto, de la aplicación de los procedimientos detallados, y de acuerdo a lo expresado en el punto anterior, surge el siguiente hallazgo: los Anexos adjuntos (I a XII), detallan las aseveraciones a las que he arribado de la aplicación de los procedimientos descriptos en el apartado IV. En lo que respecta a la recaudación por créditos, informo que el Valor Nominal Cobrado informado por el período del 1 de Abril al 15 de Abril de 2019 según se verifica en el Anexo II, alcanzó el 17% del Valor Nominal Teórico informado en el Suplemento de Prospecto.

VI. Restricción de uso

El presente informe deberá ser utilizado únicamente por Cohen S.A. en su carácter de Fiduciario del Fideicomiso Financiero AMARGOT II, y por la Comisión Nacional de Valores exclusivamente para los fines convenidos.



Rosario, 22 de abril de 2019



IGNACIO M. VALDEZ
Contador Público (U.N.R)
Matrícula: 400-98 - C.P.C.E C.A.B.A



Cuadro Resumen FIDEICOMISO AMARGOT II

	Cartera Cedida	31/10/2017	30/11/2017	31/12/2017	31/1/2018	28/2/2018	31/3/2018	30/4/2018	31/5/2018	30/6/2018	31/7/2018	31/8/2018	30/9/2018
Cartera Vigente	1.340	1.325	1.322	1.314	1.308	1.299	1.273	1.258	1.225	1.198	1.174	1.142	1.105
Operaciones	1.208	1.198	1.195	1.189	1.185	1.179	1.155	1.145	1.119	1.098	1.075	1.048	1.015
Clientes	\$ 46.429.777	44.434.435	42.548.635	40.377.160	38.450.778	36.679.248	34.620.348	32.489.179	30.455.430	28.540.148	26.475.954	24.690.037	22.967.205
Saldo Nominal	\$ 37.811.504	35.862.352	34.038.334	31.978.742	30.185.491	28.557.420	26.720.463	24.870.967	23.080.570	21.442.204	19.715.853	18.239.019	16.829.777
Saldo Descontado		-5,15%	-5,09%	-6,05%	-5,61%	-5,39%	-6,43%	-6,92%	-7,20%	-7,10%	-8,05%	-7,49%	-7,73%
Variación Saldo Descontado		5,15%	9,98%	15,43%	20,17%	24,47%	29,33%	34,22%	38,96%	43,29%	47,86%	51,76%	55,49%
% Cobrado Acumulado													

	Cartera Cedida	31/10/2018	30/11/2018	31/12/2018	31/1/2019	28/2/2019	31/3/2019	15/4/2019
Cartera Vigente	1.340	1.059	1.020	960	891	816	767	765
Operaciones	1.208	974	943	889	823	752	707	705
Clientes	\$ 46.429.777	21.352.751	19.900.232	18.387.582	17.033.902	15.677.969	14.486.327	14.246.339
Saldo Nominal	\$ 37.811.504	15.527.510	14.373.457	13.191.396	12.150.672	11.130.065	10.245.152	10.067.952
Saldo Descontado		-7,74%	-7,43%	-8,22%	-7,89%	-8,40%	-7,95%	-1,73%
Variación Saldo Descontado		58,93%	61,99%	65,11%	67,87%	70,56%	72,90%	73,37%
% Cobrado Acumulado								


 IGNACIA M. VALDEZ
 Contador Público (UITP)
 Matrícula 400-98 - C.P.C.E. (A.B.A)

Estado de Situación de Cobranzas (Análisis Financiero)


MES: 1/4/2019 AL: 15/4/2019

VALOR FIDEICOMITIDO	DESCUENTO	VALOR NOMINAL	BONIFICACION	SUB TOTAL	PUNITORIOS	TOTAL COBRANZAS
\$ 59.692	\$ 22.341	\$ 82.032	\$ -	\$ 82.032	\$ -	\$ 82.032
\$ 59.794	\$ 17.128	\$ 76.922	\$ -	\$ 76.922	\$ -	\$ 76.922
\$ 57.715	\$ 23.319	\$ 81.034	\$ -	\$ 81.034	\$ -	\$ 81.034
\$ 177.200	\$ 62.787	\$ 239.988	\$ -	\$ 239.988	\$ -	\$ 239.988
FLUJO REAL						
Cobros del mes						
Cobros de meses anteriores						
Cobros anticipados						
FLUJO TEÓRICO						
\$ 1.017.104	\$ 381.051	\$ 1.398.152				

Porcentaje s/ Total	17%	16%	17%
---------------------	-----	-----	-----

El descuento expuesto está compuesto de la siguiente manera:

Descuento Cobrado	\$ 62.787
Descuento Bonificado	\$ 0
Total Descuento	\$ 62.787



 IGNACIO M. VALDEZ
 Confador Público (U.N.R)
 Matrícula: 400-98 - C.P.C.E.C.A.B.A

Fideicomiso Financiero
 FIDEICOMISO AMARGOT II
 Anexo III

Cobranza del Mes por Provincia

Análisis al 15-04-2019


PROVINCIA	VALOR FIDEICOMITIDO	DESCUENTO	VALOR NOMINAL	BONIFICACION	PUNITORIOS	TOTAL COBRANZAS
BUENOS AIRES	\$ 48.501	\$ 16.506	\$ 65.007	\$ -	-	\$ 65.007
CHACO	\$ 3.141	\$ 1.126	\$ 4.266	\$ -	-	\$ 4.266
CORDOBA	\$ 1.297	\$ 486	\$ 1.783	\$ -	-	\$ 1.783
MENDOZA	\$ 112.541	\$ 40.837	\$ 153.379	\$ -	-	\$ 153.379
NEUQUEN	\$ 3.972	\$ 1.208	\$ 5.180	\$ -	-	\$ 5.180
SALTA	\$ 157	\$ 55	\$ 213	\$ -	-	\$ 213
SANTIAGO DEL ESTERO	\$ 3.732	\$ 886	\$ 4.619	\$ -	-	\$ 4.619
TUCUMAN	\$ 3.858	\$ 1.683	\$ 5.541	\$ -	-	\$ 5.541
TOTAL	\$ 177.200	\$ 62.787	\$ 239.988	\$ -	-	\$ 239.988


 IGNACIO M. VALDEZ
 Contador Público (U.N.R.)
 Matrícula: 400-98 - C.P.C.E.C.A.B.A

Fideicomiso Financiero
 FIDEICOMISO AMARGOT II
 Anexo IV

Cobranza por Día de Pago
 Análisis al 15-04-2019

DÍA DE PAGO	VALOR FIDEICOMITIDO	DESCUENTO	VALOR NOMINAL	BONIFICACION	SUB TOTAL	PUNITORIOS	TOTAL COBRANZAS	FECHA TRANSFERENCIA	PLAZO DE TRANSFERENCIA
3	\$ 29.270	\$ 10.124	\$ 39.394	\$ -	\$ 39.394	\$ -	\$ 39.394	5/4/2019	3
4	\$ 2.752	\$ 1.027	\$ 3.778	\$ -	\$ 3.778	\$ -	\$ 3.778	5/4/2019	2
5	\$ 3.083	\$ 1.120	\$ 4.203	\$ -	\$ 4.203	\$ -	\$ 4.203	5/4/2019	1
8	\$ 3.826	\$ 876	\$ 4.702	\$ -	\$ 4.702	\$ -	\$ 4.702	Pendiente	-
9	\$ 3.319	\$ 673	\$ 3.991	\$ -	\$ 3.991	\$ -	\$ 3.991	Pendiente	-
10	\$ 5.035	\$ 1.795	\$ 6.830	\$ -	\$ 6.830	\$ -	\$ 6.830	Pendiente	-
11	\$ 4.984	\$ 1.595	\$ 6.579	\$ -	\$ 6.579	\$ -	\$ 6.579	Pendiente	-
12	\$ 5.474	\$ 2.288	\$ 7.761	\$ -	\$ 7.761	\$ -	\$ 7.761	Pendiente	-
15	\$ 7.701	\$ 2.551	\$ 10.252	\$ -	\$ 10.252	\$ -	\$ 10.252	Pendiente	-
15	\$ 83.555	\$ 30.538	\$ 114.093	\$ -	\$ 114.093	\$ -	\$ 114.093	Pendiente	-
15	\$ 28.202	\$ 10.202	\$ 38.404	\$ -	\$ 38.404	\$ -	\$ 38.404	16/4/2019	2
TOTAL	\$ 177.200	\$ 62.787	\$ 239.988	\$ -	\$ 239.988	\$ -	\$ 239.988		


 IGNACIO M. VALDEZ
 Contador Público (U.N.R.)
 Matricula: 400-98 - C.P.C.E.C.A.B.A.

Estado de Atraso por Cliente
 Análisis al 15-04-2019

Días de Atraso	Clientes	Saldo Valor Nominal	Saldo Valor Descontado	Interés Devengado a Cobrar	Total Saldo Valor Descontado + Int. Dev. a cobrar	%	Previsión
Entre 0 y 31 días	517	\$ 8.162.438	\$ 5.411.821	\$ 1.983.403	\$ 7.395.224	56%	\$ 73.952
Entre 32 y 90 días	29	\$ 489.662	\$ 337.661	\$ 121.669	\$ 459.330	3%	\$ 22.967
Entre 91 y 180 días	27	\$ 624.945	\$ 437.459	\$ 151.009	\$ 588.468	4%	\$ 260.374
Entre 181 y 365 días	52	\$ 1.222.375	\$ 910.812	\$ 268.097	\$ 1.178.908	9%	\$ 723.502
Más de 365 días	80	\$ 3.746.919	\$ 2.970.198	\$ 681.489	\$ 3.651.687	28%	\$ 3.651.687
Total	705	\$ 14.246.339	\$ 10.067.952	\$ 3.205.667	\$ 13.273.618	100%	\$ 4.732.482


Estado de Atraso por Operación
 Análisis al 15-04-2019

Operaciones	Saldo Valor Nominal	Saldo Valor Descontado	Interés Devengado a Cobrar	Total Saldo Valor Descontado + Int. Dev. a cobrar	%
Entre 0 y 31 días	\$ 8.171.406	\$ 5.418.170	\$ 1.985.710	\$ 7.403.880	56%
Entre 32 y 90 días	\$ 512.310	\$ 352.832	\$ 127.122	\$ 479.954	4%
Entre 91 y 180 días	\$ 598.655	\$ 419.615	\$ 144.597	\$ 564.212	4%
Entre 181 y 365 días	\$ 1.238.498	\$ 922.256	\$ 271.643	\$ 1.193.899	9%
Más de 365 días	\$ 3.725.471	\$ 2.955.078	\$ 676.594	\$ 3.631.673	27%
Total	\$ 14.246.339	\$ 10.067.952	\$ 3.205.667	\$ 13.273.618	100%

Interés Devengado del Período, neto de bonif. del período (1)	Interés Devengado Meses Ant. bonif. en el período (2)	Interés Devengado del período neto de bonif. del período y de meses ant. (1) - (2)
\$ 82.961	\$	\$ 82.961
Al 15-04-2019		


Saldo de Capital e Intereses Devengados por Provincia
Análisis al 15-04-2019

Provincia	Saldo Descotado	Int. Dev del Periodo	Int. Dev. del Periodo, neto de bonif. del periodo (1)	Interes Punitorio	Int. Dev. del Periodo, neto de bonif. del periodo + Interes Punitorio	Interés Devengado Meses Ant. bonif. en el periodo (2)	Interés Devengado a Cobrar
BUENOS AIRES	\$ 3.245.538	\$ 26.728	\$ 26.728	\$ -	\$ -	\$ -	\$ 1.037.909
CAPITAL FEDERAL	\$ 380.310	\$ 1.654	\$ 1.654	\$ -	\$ -	\$ -	\$ 99.090
CATAMARCA	\$ 36.433	\$ 376	\$ 376	\$ -	\$ -	\$ -	\$ 13.294
CHACO	\$ 384.716	\$ 2.389	\$ 2.389	\$ -	\$ -	\$ -	\$ 113.997
CHUBUT	\$ 640.396	\$ 6.055	\$ 6.055	\$ -	\$ -	\$ -	\$ 215.821
CORDOBA	\$ 32.775	\$ 93	\$ 93	\$ -	\$ -	\$ -	\$ 7.276
CORRIENTES	\$ 61.835	\$ 157	\$ 157	\$ -	\$ -	\$ -	\$ 14.556
ENTRE RIOS	\$ 10.575	\$ 120	\$ 120	\$ -	\$ -	\$ -	\$ 3.879
FORMOSA	\$ -	\$ -	\$ -	\$ -	\$ -	\$ -	\$ -
JUJUY	\$ -	\$ -	\$ -	\$ -	\$ -	\$ -	\$ -
MENDOZA	\$ 3.751.745	\$ 36.160	\$ 36.160	\$ -	\$ -	\$ -	\$ 1.249.645
MISIONES	\$ 50.146	\$ 233	\$ 233	\$ -	\$ -	\$ -	\$ 15.294
NEUQUEN	\$ 367.341	\$ 1.475	\$ 1.475	\$ -	\$ -	\$ -	\$ 88.910
RIO NEGRO	\$ 75.917	\$ 384	\$ 384	\$ -	\$ -	\$ -	\$ 19.874
SALTA	\$ 82.301	\$ 438	\$ 438	\$ -	\$ -	\$ -	\$ 23.834
SANTA FE	\$ 399.092	\$ 3.483	\$ 3.483	\$ -	\$ -	\$ -	\$ 134.855
SANTIAGO DEL ESTERO	\$ 422.497	\$ 1.643	\$ 1.643	\$ -	\$ -	\$ -	\$ 122.301
TUCUMAN	\$ 126.335	\$ 1.574	\$ 1.574	\$ -	\$ -	\$ -	\$ 45.133
Total	\$ 10.067.952	\$ 82.961	\$ 82.961	\$ -	\$ -	\$ -	\$ 3.205.667


IGNACIO M. VALDEZ
Contador Público (U.N.R.)
Matricula: 400-98 - C.P.C.E.C.A.B.A

Flujo Real Vs. Teórico

MES	MENSUALES										ACUMULADOS				
	Valor Nominal Imputado	Valor Nominal Imputado Anticipado	Punitivos + Compensatorios Imputados	Valor Nominal Teórico	Superv - Déficit	% Cobr VN	% Cobr VN + PUN + COMP	Real VN	Real VN + PUN + COMP	Valor Nominal Teórico	Superv - Déficit	% Cobr Acum VN	% Cobr Acum VN + PUN + COMP		
ago-17	\$ -	\$ 19.563	\$ -	\$ -	\$ 19.563	0%	0%	\$ 19.563	\$ 19.563	\$ -	\$ 19.563	0%	0%		
sep-17	\$ -	\$ 216.587	\$ -	\$ -	\$ 216.587	0%	0%	\$ 236.150	\$ 236.150	\$ -	\$ 236.150	0%	0%		
oct-17	\$ 1.510.684	\$ 220.184	\$ -	\$ 2.061.315	\$ -330.447	84%	84%	\$ 1.967.018	\$ 1.967.018	\$ 2.061.315	\$ -94.297	95%	95%		
nov-17	\$ 1.691.003	\$ 191.678	\$ -	\$ 2.071.021	\$ -188.340	91%	91%	\$ 3.849.700	\$ 3.849.700	\$ 4.132.337	\$ -282.637	93%	93%		
dic-17	\$ 1.778.599	\$ 331.612	\$ -	\$ 2.078.961	\$ 31.251	102%	102%	\$ 5.959.912	\$ 5.959.912	\$ 6.211.298	\$ -251.386	96%	96%		
ene-18	\$ 1.677.449	\$ 226.012	\$ -	\$ 2.079.067	\$ -175.606	92%	92%	\$ 7.863.373	\$ 7.863.373	\$ 8.290.364	\$ -426.992	95%	95%		
feb-18	\$ 1.564.110	\$ 197.562	\$ -	\$ 2.080.167	\$ -318.496	85%	85%	\$ 9.625.044	\$ 9.625.044	\$ 10.370.532	\$ -745.488	93%	93%		
mar-18	\$ 1.617.333	\$ 363.736	\$ -	\$ 2.082.055	\$ -100.987	95%	95%	\$ 11.606.113	\$ 11.606.113	\$ 12.452.587	\$ -846.474	93%	93%		
abr-18	\$ 1.521.205	\$ 503.471	\$ -	\$ 2.070.528	\$ -45.853	98%	98%	\$ 13.630.788	\$ 13.630.788	\$ 14.523.115	\$ -892.327	94%	94%		
may-18	\$ 1.834.319	\$ 192.571	\$ -	\$ 2.058.947	\$ -32.057	98%	98%	\$ 15.657.678	\$ 15.657.678	\$ 16.582.062	\$ -924.384	94%	94%		
jun-18	\$ 1.607.428	\$ 270.250	\$ -	\$ 2.041.657	\$ -180.884	91%	91%	\$ 17.518.450	\$ 17.518.450	\$ 18.623.719	\$ -1.105.268	94%	94%		
jul-18	\$ 1.590.523	\$ 362.847	\$ -	\$ 2.020.988	\$ -50.713	97%	97%	\$ 19.488.725	\$ 19.488.725	\$ 20.644.707	\$ -1.155.982	94%	94%		
ago-18	\$ 1.455.931	\$ 269.081	\$ -	\$ 1.978.612	\$ -253.599	87%	87%	\$ 21.213.738	\$ 21.213.738	\$ 22.623.319	\$ -1.409.581	93%	93%		
sep-18	\$ 1.444.093	\$ 225.801	\$ -	\$ 1.938.282	\$ -268.388	86%	86%	\$ 22.883.631	\$ 22.883.631	\$ 24.561.600	\$ -1.677.969	93%	93%		
oct-18	\$ 1.393.129	\$ 198.197	\$ -	\$ 1.895.008	\$ -303.682	84%	84%	\$ 24.474.957	\$ 24.474.957	\$ 26.456.608	\$ -1.981.651	93%	93%		
nov-18	\$ 1.290.775	\$ 155.131	\$ -	\$ 1.843.286	\$ -397.380	78%	78%	\$ 25.920.863	\$ 25.920.863	\$ 28.299.894	\$ -2.379.031	92%	92%		
dic-18	\$ 1.314.625	\$ 190.236	\$ -	\$ 1.771.898	\$ -267.036	85%	85%	\$ 27.425.725	\$ 27.425.725	\$ 30.071.791	\$ -2.646.067	91%	91%		
ene-19	\$ 1.189.928	\$ 163.752	\$ -	\$ 1.688.605	\$ -334.925	80%	80%	\$ 28.779.405	\$ 28.779.405	\$ 31.760.397	\$ -2.980.992	91%	91%		
feb-19	\$ 1.126.805	\$ 229.128	\$ -	\$ 1.601.466	\$ -245.533	85%	85%	\$ 30.135.338	\$ 30.135.338	\$ 33.361.863	\$ -3.226.525	90%	90%		
mar-19	\$ 1.016.538	\$ 175.104	\$ -	\$ 1.468.600	\$ -276.958	81%	81%	\$ 31.326.980	\$ 31.326.980	\$ 34.830.463	\$ -3.503.483	90%	90%		
abr-19	\$ 1.58.954	\$ 81.034	\$ -	\$ 1.398.152	\$ -1.158.165	17%	17%	\$ 31.566.968	\$ 31.566.968	\$ 36.228.615	\$ -4.661.648	87%	87%		


IGNACIO M. VALDEZ
Contador Público (U.N.R)
Matrícula: #00-98 - C.P.C.E.C.A.B.A


Flujos a devengar por Provincia
Análisis al 15-04-2019

	BUENOS AIRES	CAPITAL FEDERAL	CATAMARCA	CHACO	CHUBUT	CORDOBA	COBUENTES	ENTRE RIOS	FORMOSA	JUJUY	MENDOZA	MISIONES	NEUQUEN	RIO NEGRO	SANTA	SANTA FE	SANTIAGO DEL ESTERO	TUCUMAN	TOTAL
sep-10	\$ 131.877	\$ 2.791	\$ 2.694	\$ 31.796	\$ 50.495			\$ 1.246			\$ 355.610		\$ 6.095	\$ 6.065	\$ 2.333	\$ 32.650	\$ 2.335	\$ 1.994	\$ 706.905
	\$ 48.373	\$ 1.916	\$ 888	\$ 21.227	\$ 33.693			\$ 832			\$ 237.235		\$ 4.107	\$ 4.093	\$ 1.571	\$ 21.804	\$ 1.571	\$ 1.994	\$ 472.072
	\$ 180.525	\$ 7.991	\$ 4.084	\$ 27.449	\$ 17.359			\$ 306			\$ 87.051		\$ 1.507	\$ 1.487	\$ 771	\$ 7.990	\$ 776	\$ 2.215	\$ 173.121
oct-19	\$ 118.632	\$ 5.243	\$ 2.673	\$ 18.623	\$ 28.446			\$ 1.255			\$ 335.314		\$ 3.687	\$ 3.651	\$ 2.354	\$ 32.972	\$ 2.354	\$ 2.215	\$ 652.446
	\$ 43.515	\$ 1.923	\$ 980	\$ 6.573	\$ 10.434			\$ 302			\$ 220.005		\$ 2.443	\$ 2.401	\$ 1.560	\$ 21.644	\$ 1.560	\$ 1.994	\$ 428.464
	\$ 167.828	\$ 6.602	\$ 4.071	\$ 11.292	\$ 43.745			\$ 1.265			\$ 80.638		\$ 896	\$ 883	\$ 3.271	\$ 27.938	\$ 3.271	\$ 2.215	\$ 137.223
nov-19	\$ 108.413	\$ 4.315	\$ 2.653	\$ 7.295	\$ 28.211			\$ 816			\$ 326.040		\$ 3.711	\$ 3.664	\$ 2.377	\$ 31.787	\$ 2.377	\$ 2.215	\$ 610.895
	\$ 39.766	\$ 1.583	\$ 573	\$ 2.676	\$ 10.348			\$ 299			\$ 210.330		\$ 2.417	\$ 2.385	\$ 1.548	\$ 21.154	\$ 1.548	\$ 1.994	\$ 394.493
	\$ 157.901	\$ 6.590	\$ 4.114	\$ 4.169	\$ 44.169			\$ 1.376			\$ 364.335		\$ 887	\$ 879	\$ 3.263	\$ 27.292	\$ 3.263	\$ 1.994	\$ 144.646
dic-19	\$ 100.317	\$ 4.154	\$ 2.635	\$ 1.944	\$ 28.013			\$ 909			\$ 194.269		\$ 2.393	\$ 2.362	\$ 1.538	\$ 18.387	\$ 1.538	\$ 1.994	\$ 361.023
	\$ 36.796	\$ 1.524	\$ 567	\$ 1.403	\$ 10.275			\$ 292			\$ 171.055		\$ 878	\$ 866	\$ 5.644	\$ 6.744	\$ 5.669	\$ 1.376	\$ 132.424
	\$ 163.196	\$ 6.623	\$ 4.150	\$ 4.161	\$ 41.181			\$ 1.268			\$ 270.671		\$ 3.764	\$ 3.739	\$ 2.402	\$ 28.975	\$ 2.402	\$ 1.994	\$ 568.656
ene-20	\$ 95.671	\$ 4.139	\$ 2.619	\$ 2.619	\$ 25.671			\$ 928			\$ 168.800		\$ 2.370	\$ 2.348	\$ 1.538	\$ 18.387	\$ 1.538	\$ 1.994	\$ 361.023
	\$ 35.692	\$ 1.516	\$ 567	\$ 1.403	\$ 10.275			\$ 292			\$ 171.055		\$ 878	\$ 866	\$ 5.644	\$ 6.744	\$ 5.669	\$ 1.376	\$ 132.424
	\$ 146.532	\$ 4.207	\$ 4.207	\$ 4.207	\$ 38.375			\$ 1.268			\$ 235.942		\$ 3.764	\$ 3.739	\$ 2.402	\$ 28.975	\$ 2.402	\$ 1.994	\$ 516.837
feb-20	\$ 89.952	\$ 2.660	\$ 2.664	\$ 2.664	\$ 23.513			\$ 797			\$ 144.637		\$ 2.348	\$ 2.348	\$ 1.538	\$ 13.379	\$ 1.538	\$ 1.363	\$ 372.542
	\$ 32.994	\$ 1.196	\$ 595	\$ 1.196	\$ 8.625			\$ 329			\$ 53.053		\$ 861	\$ 861	\$ 5.551	\$ 5.551	\$ 5.551	\$ 1.363	\$ 118.109
	\$ 138.577	\$ 4.464	\$ 4.464	\$ 4.464	\$ 36.891			\$ 1.131			\$ 211.894		\$ 3.826	\$ 3.826	\$ 2.489	\$ 17.424	\$ 2.489	\$ 1.363	\$ 468.681
mar-20	\$ 73.484	\$ 2.679	\$ 2.679	\$ 2.679	\$ 17.826			\$ 788			\$ 177.825		\$ 2.330	\$ 2.330	\$ 1.516	\$ 10.516	\$ 1.516	\$ 1.363	\$ 287.525
	\$ 30.706	\$ 987	\$ 987	\$ 987	\$ 8.159			\$ 291			\$ 123.819		\$ 2.821	\$ 2.821	\$ 1.516	\$ 10.516	\$ 1.516	\$ 1.363	\$ 106.464
	\$ 123.819	\$ 4.521	\$ 4.521	\$ 4.521	\$ 30.079			\$ 1.132			\$ 190.845		\$ 3.861	\$ 3.861	\$ 2.489	\$ 17.424	\$ 2.489	\$ 1.363	\$ 421.170
abr-20	\$ 26.954	\$ 983	\$ 983	\$ 983	\$ 6.538			\$ 289			\$ 46.886		\$ 855	\$ 855	\$ 556	\$ 3.857	\$ 556	\$ 958	\$ 294.238
	\$ 109.227	\$ 1.818	\$ 1.818	\$ 1.818	\$ 30.449			\$ 1.346			\$ 184.683		\$ 3.898	\$ 3.898	\$ 2.489	\$ 17.424	\$ 2.489	\$ 958	\$ 374.869
may-20	\$ 63.740	\$ 1.060	\$ 1.060	\$ 1.060	\$ 17.746			\$ 788			\$ 107.637		\$ 2.295	\$ 2.295	\$ 1.632	\$ 7.862	\$ 1.632	\$ 1.632	\$ 202.750
	\$ 23.372	\$ 389	\$ 389	\$ 389	\$ 6.509			\$ 288			\$ 39.481		\$ 842	\$ 842	\$ 606	\$ 7.862	\$ 606	\$ 606	\$ 74.371
	\$ 83.012	\$ 1.469	\$ 1.469	\$ 1.469	\$ 28.552			\$ 1.364			\$ 174.113		\$ 3.598	\$ 3.598	\$ 2.019	\$ 9.019	\$ 2.019	\$ 1.632	\$ 347.699
jun-20	\$ 47.610				\$ 16.356			\$ 1.364			\$ 98.800		\$ 2.270	\$ 2.270	\$ 1.899	\$ 4.529	\$ 1.899	\$ 1.632	\$ 173.640
	\$ 17.463				\$ 5.999			\$ 881			\$ 35.607		\$ 836	\$ 836	\$ 540	\$ 540	\$ 540	\$ 601	\$ 68.691
	\$ 47.076				\$ 2.401			\$ 287			\$ 116.388		\$ 3.993	\$ 3.993	\$ 4.529	\$ 4.529	\$ 4.529	\$ 2.854	\$ 378.227
jul-20	\$ 26.566				\$ 2.480			\$ 910			\$ 65.370		\$ 2.265	\$ 2.265	\$ 2.562	\$ 2.562	\$ 2.562	\$ 1.624	\$ 101.066
	\$ 9.746				\$ 910			\$ 910			\$ 24.051		\$ 891	\$ 891	\$ 540	\$ 540	\$ 540	\$ 595	\$ 37.071
ago-20	\$ 25.711				\$ 47.647			\$ 47.647			\$ 1.623		\$ 4.027	\$ 4.027	\$ 1.623	\$ 1.623	\$ 1.623	\$ 82.088	\$ 82.088
	\$ 14.250				\$ 26.385			\$ 26.385			\$ 1.029		\$ 1.029	\$ 1.029	\$ 1.029	\$ 1.029	\$ 1.029	\$ 1.611	\$ 46.518
	\$ 5.227				\$ 21.650			\$ 21.650			\$ 2.678		\$ 826	\$ 826	\$ 374	\$ 374	\$ 374	\$ 1.611	\$ 16.696
sep-20					\$ 4.522			\$ 4.522			\$ 27.650				\$ 374	\$ 374	\$ 374	\$ 591	\$ 22.650
oct-20					\$ 4.887			\$ 4.887			\$ 12.328				\$ 4.887	\$ 4.887	\$ 4.887	\$ 591	\$ 12.328
					\$ 2.616			\$ 2.616			\$ 4.887				\$ 2.616	\$ 2.616	\$ 2.616	\$ 591	\$ 4.887
					\$ 980			\$ 980			\$ 5.980				\$ 980	\$ 980	\$ 980	\$ 591	\$ 5.980
Total Saldo Nominal	\$ 4.577.890	\$ 491.575	\$ 58.317	\$ 514.309	\$ 928.880	\$ 40.272	\$ 77.106	\$ 16.676	\$ 0	\$ 0	\$ 5.491.451	\$ 66.230	\$ 468.212	\$ 99.365	\$ 100.530	\$ 576.291	\$ 551.830	\$ 183.265	\$ 14.246.330
Total Saldo Descontado	\$ 3.245.538	\$ 380.310	\$ 36.433	\$ 384.716	\$ 640.396	\$ 32.775	\$ 61.835	\$ 10.575	\$ 0	\$ 0	\$ 4.051.745	\$ 60.146	\$ 367.341	\$ 75.917	\$ 82.301	\$ 399.093	\$ 422.497	\$ 116.335	\$ 10.065.052
Total Int. Dev. a Cobrar	\$ 1.037.909	\$ 99.090	\$ 11.294	\$ 113.997	\$ 215.821	\$ 7.276	\$ 14.556	\$ 3.479	\$ 0	\$ 0	\$ 1.249.615	\$ 15.294	\$ 88.930	\$ 19.874	\$ 23.834	\$ 134.855	\$ 122.303	\$ 45.133	\$ 3.205.627

IGNACIO M. VIGOREZ
Comandante Público (U.N.R.)
Matrícula: 400-987 / C.P.C.E.C.A.B.A.

Operaciones Canceladas a Informar
Análisis al 15-04-2019


(*) Durante el mes de análisis no se registraron cancelaciones anticipadas en las que el valor descontado cobrado de la operaciones sea superior al 80% del valor original de las mismas.


IGNACIO M. VALDEZ
Contador Público (U.N.R.)
Matrícula: 400-98 - C.P.C.E.C.A.B.A

Fideicomiso Financiero
 FIDEICOMISO AMARGOT II
 Anexo X

Estratificación de créditos vigentes por tipo de persona y tipo de crédito
 Análisis al 15-04-2019

Tipo Persona	Tipo de Crédito	Operaciones	Saldo de Valor Nominal	Saldo Valor Fideicomitado	Interés devengado a cobrar	Total Saldo Valor Fideicomitado + Int. Dev. a cobrar	%
HUMANA	PERSONAL	765	\$ 14.246.339	\$ 10.067.952	\$ 3.205.667	\$ 13.273.618	100%
	Total	765	\$ 14.246.339	\$ 10.067.952	\$ 3.205.667	\$ 13.273.618	100%


 IGNACIO M. VALDEZ
 Comptador Público (U.N.R)
 Matriculaj: 400-98 - C.P.C.E.C.A.B.A