

Informe Especial requerido por el Artículo 31 Sección XII Capítulo IV, Título V de la Resolución N° 662 de la Comisión Nacional de Valores (N.T. 2013 y mod.) Sobre el Fideicomiso Financiero AMARGOT II correspondiente al período Marzo 2019

Señores Presidente y Directores de

Cohen S.A.

CUIT: 30-55854331-7

Domicilio Legal: 25 de Mayo 195, Piso 7º -Ciudad Autónoma de Buenos Aires

En carácter de Fiduciario del Fideicomiso Financiero AMARGOT II

Domicilio Fiscal: 25 de Mayo 195, Piso 7º -Ciudad Autónoma de Buenos Aires

CUIT: 30-71551984-0

I. Objeto de Encargo

En mi carácter de contador público independiente, y en particular como Agente de Control y Revisión del Fideicomiso Financiero "AMARGOT II", en cumplimiento de las normas aplicables de la Comisión Nacional de Valores y para su presentación ante dicho organismo, emito el presente informe especial cuyo objeto es el de aplicar los procedimientos detallados en el apartado IV, con el alcance definido en el mismo apartado, sobre la cartera de préstamos personales cedida al mencionado Fideicomiso Financiero.

II. Responsabilidad del Fiduciario y del Fiduciante del Fideicomiso Financiero AMARGOT II

Cohen S.A en su carácter de Fiduciario del Fideicomiso Financiero AMARGOT II es responsable de la administración del patrimonio fideicomitado. Por su parte, Amargot Créditos y Servicios S.A, en su carácter de Fiduciante, Agente de cobro y Administrador de los Créditos, es responsable de la preparación y presentación de la información analizada.


III. Responsabilidad del contador público independiente en su carácter de Agente de Control y Revisión

Mi responsabilidad consiste en la emisión del presente informe especial en mi carácter de Agente de Control y Revisión del Fideicomiso Financiero AMARGOT II, relacionado con el control y cotejo de la cartera de créditos personales cedida al Fideicomiso, y de los flujos de fondos generados, para cumplir con los requerimientos de la CNV.

IV. Tarea profesional

Mi tarea profesional fue desarrollada de conformidad con las normas sobre informes especiales establecidas en la sección VII.C de la Resolución Técnica N° 37 de la Federación Argentina de Consejos Profesionales de Ciencias Económicas. Dichas normas exigen que cumpla los requerimientos de ética y que planifique y ejecute mi tarea de forma tal que permita emitir el presente informe especial requerido por la Comisión Nacional de Valores. Los procedimientos realizados no constituyen una auditoría o revisión de estados contables, ni otro encargo de aseguramiento y, por lo tanto, no se expresa ninguna seguridad respecto de la información que es objeto de la aplicación de los procedimientos.

Por tal motivo, los usuarios del presente informe especial evaluarán por sí mismos los procedimientos y los resultados informados para extraer sus propias conclusiones. Si hubiese realizado procedimientos adicionales, una auditoría o una revisión, otras


IGNACIO M. VALDEZ
Contador Público (U.N.R)
Matrícula: 400-98 - C.P.C.E C.A.B.A

cuestiones podrían haber llegado a mi conocimiento, en cuyo caso hubiesen sido oportunamente informadas.

Los procedimientos realizados consistieron únicamente en:

El control y cotejo de la cartera de créditos personales del Fideicomiso Financiero AMARGOT II y de los flujos de fondos por ella generados se llevó a cabo recurriendo a las siguientes fuentes de información en soporte digital:

- Detalle de las cobranzas por el período comprendido entre el 1 de Marzo de 2019 y el 31 de Marzo de 2019 de los créditos personales del Fideicomiso Financiero AMARGOT II, proporcionada por el Fiduciante en su carácter de Administrador de los Créditos, con la apertura de los siguientes datos: Nro. de solicitud, Nro. de cuota, Fecha de cobro, Capital cobrado, Interés cobrado, interés bonificado, Interés compensatorio cobrado e Interés punitorio cobrado.
- Detalle de la cartera de créditos personales originalmente cedida al Fideicomiso suministrada por el Fiduciante en su carácter de Administrador de los Créditos del Fideicomiso AMARGOT II.
- Detalle de los flujos teóricos de fondos de los bienes fideicomitados proporcionada por el Fiduciante en su carácter de Administrador de los Créditos del Fideicomiso AMARGOT II.

Los procedimientos detallados a continuación han sido aplicados sobre los registros y documentación que me fueron suministrados por el Fiduciante en su carácter de Administrador de los Créditos del Fideicomiso AMARGOT II. Mi tarea se basó en la premisa que la información proporcionada es precisa, completa, legítima y libre de fraudes y otros actos ilegales, para lo cual he tenido en cuenta su apariencia y estructura formal.

Los procedimientos aplicados fueron los siguientes:

- a) Control de los flujos de fondos recibidos durante el 1 de Marzo de 2019 y el 31 de Marzo de 2019 por el Fideicomiso Financiero AMARGOT II y su aplicación. Control de los flujos de fondos provenientes de la cobranza y verificación del cumplimiento de los plazos de rendición dispuestos por la normativa vigente y por parte del Agente de Cobro. Para ello:
 - Coteje el monto total cobrado informado por el Administrador de los Créditos con manifestaciones del Fiduciario sobre los fondos cobrados en las cuentas bancarias fiduciarias;
 - Determiné el importe atribuible al valor fideicomitado e interés cobrado y al valor fideicomitado e interés bonificado en forma total, por provincia y por día de pago; y
 - Determiné el interés devengado en el mes; el valor fideicomitado (o descontado), interés y valor nominal a cobrar al 31 de Marzo 2019 en forma total, por tipo de persona y tipo de crédito; y el interés devengado, el valor fideicomitado e interés a cobrar al 31 de Marzo de 2019 por provincia.
- b) Control de los niveles de mora y niveles de cobranza. Para ello, con base en la información determinada en el acápite anterior, calculé los días de atraso y niveles de mora de los créditos a cobrar al 31 de Marzo de 2019 y el importe de la previsión para

IGNACIO M. VALDEZ
Contador Público (U.N.R)
Matrícula: 400-98 - C.P.C.E C.A.B.A

créditos de cobro dudoso a dicha fecha. Asimismo, para los créditos con vencimiento hasta el mes de Marzo de 2019, determiné la cobranza según momento de cobro.

La previsión por riesgo de incobrabilidad ha sido calculada siguiendo los lineamientos establecidos en la Comunicación "A" 2729, complementarias y modificatorias del B.C.R.A., para clasificación y provisionamiento mínimo de créditos correspondientes a cartera de consumo con garantía.

- c) Análisis comparativo del flujo de fondos teórico de los activos fideicomitidos respecto del flujo de fondos real y su impacto en el pago de servicios de los valores negociables fiduciarios. Para ello, comparé los flujos de fondos teóricos de los activos fideicomitidos respecto del flujo de fondos real, determiné los flujos a devengar de la cartera por provincia e identifiqué las operaciones canceladas en forma anticipada en las que el valor cobrado fuese superior al 80% del capital original.

Los resultados de la aplicación de los procedimientos, que se detallan a continuación, involucran sólo a los elementos, las cuentas, las transacciones y la información contable o extracontable especificada, y no se extienden a los estados contables del Fideicomiso Financiero considerados en su conjunto.

V. Manifestación del Contador Público

En razón del encargo solicitado sobre la información detallada en el apartado IV, con el alcance mencionado en el mismo punto, de la aplicación de los procedimientos detallados, y de acuerdo a lo expresado en el punto anterior, surge el siguiente hallazgo: los Anexos adjuntos (I a XII), detallan las aseveraciones a las que he arribado de la aplicación de los procedimientos descritos en el apartado IV. En lo que respecta a la recaudación por créditos, informo que el Valor Nominal Cobrado informado por el período del 1 de Marzo al 31 de Marzo de 2019 según se verifica en el Anexo II, alcanzó el 81% del Valor Nominal Teórico informado en el Suplemento de Prospecto.

VI. Restricción de uso

El presente informe deberá ser utilizado únicamente por Cohen S.A. en su carácter de Fiduciario del Fideicomiso Financiero AMARGOT II, y por la Comisión Nacional de Valores exclusivamente para los fines convenidos.



Rosario, 8 de abril de 2019

Ignacio M. Valdez
IGNACIO M. VALDEZ
Contador Público (U.N.R.)
Matrícula: 400-98 - C.P.C.E C.A.B.A



Profesional de Ciencias Económicas
de la Ciudad Autónoma de Buenos Aires



Buenos Aires 10/04/2019 01 OT. 57 Legalización: N° 541607

LEGALIZAMOS, de acuerdo con las facultades otorgadas a este CONSEJO PROFESIONAL por las leyes 466 (Art. 2. inc. d y j) y 20.488 (Art. 21 inc. i) la actuación profesional de fecha 08/04/2019 referida a VARIOS de fecha perteneciente

a F.F. AMARGOT II CNV 30-71551984-0 para ser presentada ante

y declaramos que la firma inserta en dicha VALDEZ IGNACIO MANUEL CP T° 0400 F° 098 que se han efectuado los

controles de matrícula vigente y control formal de dicha actuación profesional de conformidad con lo previsto en la Res. C. 236/88, no implicando estos controles la emisión de un juicio técnico sobre la tarea profesional, y que


firma en carácter de socio de Soc 1° F°

N° H 2839740

LA PRESENTE LEGALIZACION NO ES VALIDA SI CARECE DEL SELLO Y FIRMA DEL SECRETARIO DE LEGALIZACIONES.



Dra CARINA DOMINGUEZ
CONTADORA PÚBLICA (UAE)
SECRETARIA DE LEGALIZACIONES



Cuadro Resumen FIDEICOMISO AMARGOT II

	Cartera Cedida	31/10/2017	30/11/2017	31/12/2017	31/1/2018	28/2/2018	31/3/2018	30/4/2018	31/5/2018	30/6/2018	31/7/2018	31/8/2018	30/9/2018
Operaciones	1.340	1.325	1.322	1.314	1.308	1.299	1.273	1.258	1.225	1.198	1.174	1.142	1.105
Clientes	1.208	1.198	1.195	1.189	1.185	1.179	1.155	1.145	1.119	1.098	1.075	1.048	1.015
Saldo Nominal	\$ 46.429.777	44.434.435	42.548.635	40.372.160	38.450.778	36.679.248	34.620.348	32.489.179	30.455.430	28.540.148	26.475.954	24.690.037	22.967.205
Saldo Descontado	\$ 37.811.504	35.862.352	34.038.334	31.978.742	30.185.491	28.557.420	26.720.463	24.870.967	23.080.570	21.442.204	19.715.853	18.239.019	16.829.777
Variación Saldo Descontado		-5,15%	-5,09%	-6,05%	-5,61%	-5,39%	-6,43%	-6,92%	-7,20%	-7,10%	-8,05%	-7,49%	-7,73%
% Cobrado Acumulado		5,15%	9,98%	15,43%	20,17%	24,47%	29,33%	34,22%	38,96%	43,29%	47,86%	51,76%	55,49%

	Cartera Cedida	31/10/2018	30/11/2018	31/12/2018	31/1/2019	28/2/2019	31/3/2019
Operaciones	1.340	1.059	1.020	960	891	816	767
Clientes	1.208	974	943	889	823	752	707
Saldo Nominal	\$ 46.429.777	21.352.751	19.900.232	18.387.582	17.033.902	15.677.969	14.486.327
Saldo Descontado	\$ 37.811.504	15.527.510	14.373.457	13.191.396	12.150.672	11.130.065	10.245.152
Variación Saldo Descontado		-7,74%	-7,43%	-8,22%	-7,89%	-8,40%	-7,95%
% Cobrado Acumulado		58,93%	61,99%	65,11%	67,87%	70,56%	72,90%

Estado de Situación de Cobranzas (Análisis Financiero)

MES: 1/3/2019 AL: 31/3/2019

TOTAL	VALOR FIDEICOMITIDO	DESCUENTO	VALOR NOMINAL	BONIFICACION	SUB TOTAL	PUNITORIOS	TOTAL COBRANZAS
FLUJO REAL							
Cobros del mes	\$ 593.281	\$ 207.780	\$ 801.061	\$ -	\$ 801.061	\$ -	\$ 801.061
Cobros de meses anteriores	\$ 166.555	\$ 48.922	\$ 215.477	\$ -	\$ 215.477	\$ -	\$ 215.477
Cobros anticipados	\$ 125.076	\$ 50.028	\$ 175.104	\$ -	\$ 175.104	\$ -	\$ 175.104
	\$ 884.913	\$ 306.729	\$ 1.191.642	\$ -	\$ 1.191.642	\$ -	\$ 1.191.642
FLUJO TEÓRICO	\$ 1.087.053	\$ 381.547	\$ 1.468.600				
Porcentaje s/Total	81%	80%	81%				

El descuento expuesto está compuesto de la siguiente manera:

Descuento Cobrado	\$ 306.729
Descuento Bonificado	\$ 0
Total Descuento	\$ 306.729

IGNACIO M. VALDEZ
 Contador Público (U.N.R.)
 Matrícula: 400-98 - C.P.C.E.C.A.B.A

Cobranza del Mes por Provincia

Análisis al 31-03-2019

PROVINCIA	VALOR FIDEICOMITIDO	DESCUENTO	VALOR NOMINAL	BONIFICACION	PUNITORIOS	TOTAL COBRANZAS
BUENOS AIRES	\$ 382.422	\$ 133.382	\$ 515.804	\$ -	\$ -	\$ 515.804
CAPITAL FEDERAL	\$ 17.521	\$ 5.747	\$ 23.268	\$ -	\$ -	\$ 23.268
CATAMARCA	\$ 2.858	\$ 971	\$ 3.828	\$ -	\$ -	\$ 3.828
CHACO	\$ 28.860	\$ 10.025	\$ 38.885	\$ -	\$ -	\$ 38.885
CHUBUT	\$ 78.321	\$ 27.904	\$ 106.226	\$ -	\$ -	\$ 106.226
CORDOBA	\$ 6.626	\$ 2.165	\$ 8.791	\$ -	\$ -	\$ 8.791
ENTRE RIOS	\$ 869	\$ 348	\$ 1.217	\$ -	\$ -	\$ 1.217
MENDOZA	\$ 235.812	\$ 83.834	\$ 319.646	\$ -	\$ -	\$ 319.646
MISIONES	\$ 119	\$ 37	\$ 155	\$ -	\$ -	\$ 155
NEUQUEN	\$ 25.418	\$ 8.647	\$ 34.064	\$ -	\$ -	\$ 34.064
RIO NEGRO	\$ 2.302	\$ 761	\$ 3.063	\$ -	\$ -	\$ 3.063
SALTA	\$ 7.108	\$ 2.472	\$ 9.580	\$ -	\$ -	\$ 9.580
SANTA FE	\$ 31.780	\$ 11.000	\$ 42.780	\$ -	\$ -	\$ 42.780
SANTIAGO DEL ESTERO	\$ 43.674	\$ 12.178	\$ 55.851	\$ -	\$ -	\$ 55.851
TUCUMAN	\$ 21.225	\$ 7.259	\$ 28.484	\$ -	\$ -	\$ 28.484
TOTAL	\$ 884.913	\$ 306.729	\$ 1.191.642	\$ -	\$ -	\$ 1.191.642

Fideicomiso Financiero
FIDEICOMISO AMARGOT II
 Anexo IV

Cobranza por Día de Pago
 Análisis al 31-03-2019

DÍA DE PAGO	VALOR		DESCUENTO	VALOR NOMINAL		BONIFICACION	SUB TOTAL	PUNITORIOS	TOTAL		FECHA		PLAZO DE TRANSFERENCIA
	FIDEICOMITIDO	DESCUENTO		NOMINAL	COBRANZAS				TRANSFERENCIA	TRANSFERENCIA	TRANSFERENCIA		
1	\$	5.776	\$	2.745	\$	8.521	\$	-	\$	8.521	\$	8/3/2019	6
6	\$	32.751	\$	12.363	\$	45.115	\$	-	\$	45.115	\$	8/3/2019	3
7	\$	11.758	\$	4.013	\$	15.771	\$	-	\$	15.771	\$	8/3/2019	2
8	\$	119	\$	37	\$	155	\$	-	\$	155	\$	8/3/2019	1
11	\$	10.001	\$	2.581	\$	12.582	\$	-	\$	12.582	\$	15/3/2019	5
11	\$	31.983	\$	10.806	\$	42.789	\$	-	\$	42.789	\$	15/3/2019	5
11	\$	82.019	\$	29.582	\$	111.601	\$	-	\$	111.601	\$	25/3/2019	11
12	\$	2.211	\$	591	\$	2.802	\$	-	\$	2.802	\$	15/3/2019	4
13	\$	1.326	\$	372	\$	1.699	\$	-	\$	1.699	\$	15/3/2019	3
14	\$	4.082	\$	1.403	\$	5.484	\$	-	\$	5.484	\$	15/3/2019	2
18	\$	70.024	\$	24.442	\$	94.465	\$	-	\$	94.465	\$	18/3/2019	1
18	\$	2.605	\$	867	\$	3.472	\$	-	\$	3.472	\$	22/3/2019	5
19	\$	3.771	\$	1.330	\$	5.101	\$	-	\$	5.101	\$	22/3/2019	4
20	\$	2.302	\$	761	\$	3.063	\$	-	\$	3.063	\$	22/3/2019	3
21	\$	20.552	\$	6.975	\$	27.526	\$	-	\$	27.526	\$	4/4/2019	11
21	\$	100.283	\$	35.392	\$	135.675	\$	-	\$	135.675	\$	22/3/2019	2
22	\$	31.816	\$	10.522	\$	42.338	\$	-	\$	42.338	\$	22/3/2019	1
22	\$	104.961	\$	36.943	\$	141.903	\$	-	\$	141.903	\$	27/3/2019	4
22	\$	3.576	\$	1.474	\$	5.050	\$	-	\$	5.050	\$	29/3/2019	6
26	\$	167.157	\$	55.260	\$	222.417	\$	-	\$	222.417	\$	27/3/2019	2
26	\$	19.925	\$	6.960	\$	26.884	\$	-	\$	26.884	\$	27/3/2019	2
26	\$	30.072	\$	10.344	\$	40.416	\$	-	\$	40.416	\$	29/3/2019	4
27	\$	19.450	\$	6.685	\$	26.135	\$	-	\$	26.135	\$	29/3/2019	3
27	\$	16.426	\$	5.715	\$	22.141	\$	-	\$	22.141	\$	27/3/2019	1
27	\$	2.753	\$	762	\$	3.515	\$	-	\$	3.515	\$	29/3/2019	3
28	\$	69.604	\$	24.583	\$	94.187	\$	-	\$	94.187	\$	28/3/2019	1
29	\$	37.608	\$	13.222	\$	50.830	\$	-	\$	50.830	\$	29/3/2019	1
TOTAL	\$	884.913	\$	306.729	\$	1.191.642	\$	-	\$	1.191.642	\$		

Estado de Atraso por Cliente
Análisis al 31-03-2019

Días de Atraso	Clientes	Saldo Valor Nominal	Saldo Valor Descontado	Interés Devengado a Cobrar	Total Saldo Valor Descontado + Int. Dev. a cobrar	%	Previsión
Entre 0 y 31 días	512	\$ 8.152.170	\$ 5.416.269	\$ 1.924.341	\$ 7.340.610	55%	\$ 73.406
Entre 32 y 90 días	32	\$ 681.708	\$ 465.342	\$ 163.887	\$ 629.229	5%	\$ 31.461
Entre 91 y 180 días	31	\$ 668.298	\$ 469.279	\$ 158.502	\$ 627.781	5%	\$ 275.822
Entre 181 y 365 días	50	\$ 1.159.185	\$ 863.499	\$ 250.793	\$ 1.114.291	8%	\$ 682.542
Más de 365 días	82	\$ 3.824.966	\$ 3.030.763	\$ 687.970	\$ 3.718.733	28%	\$ 3.718.733
Total	707	\$ 14.486.327	\$ 10.245.152	\$ 3.185.493	\$ 13.430.645	100%	\$ 4.781.964

Estado de Atraso por Operación
Análisis al 31-03-2019


Operaciones	Saldo Valor Nominal	Saldo Valor Descontado	Interés Devengado a Cobrar	Total Saldo Valor Descontado + Int. Dev. a cobrar	%
Entre 0 y 31 días	\$ 8.157.495	\$ 5.419.945	\$ 1.925.647	\$ 7.345.593	55%
Entre 32 y 90 días	\$ 711.999	\$ 486.129	\$ 171.173	\$ 657.302	5%
Entre 91 y 180 días	\$ 638.007	\$ 448.492	\$ 151.217	\$ 599.708	4%
Entre 181 y 365 días	\$ 1.175.308	\$ 874.943	\$ 254.269	\$ 1.129.212	8%
Más de 365 días	\$ 3.803.518	\$ 3.015.643	\$ 683.187	\$ 3.698.830	28%
Total	\$ 14.486.327	\$ 10.245.152	\$ 3.185.493	\$ 13.430.645	100%

Interés Devengado del Período, neto de bonif. del período (1)	Interés Devengado Meses Ant. bonif. en el período (2)	Interés Devengado del período neto de bonif. del período y de meses ant. (1) - (2)
\$ 189.481	\$ -	\$ 189.481

Fideicomiso Financiero
FIDEICOMISO AMARGOT II
Anexo VI

Saldo de Capital e Intereses Devengados por Provincia
Análisis al 31-03-2019


Provincia	Saldo Descontado	Int. Dev del Periodo	Int. Dev. del Periodo, neto de bonif. del periodo (1)	Interes Punitorio	Int. Dev. del Periodo, neto de bonif. del periodo + Interes Punitorio	Interés Devengado Meses Ant. bonif. en el periodo (2)	Interés Devengado a Cobrar
BUENOS AIRES	\$ 3.294.039	\$ 64.590	\$ 64.590	\$ -	\$ 64.590	\$ -	\$ 1.027.687
CAPITAL FEDERAL	\$ 380.310	\$ 4.027	\$ 4.027	\$ -	\$ 4.027	\$ -	\$ 97.436
CATAMARCA	\$ 36.433	\$ 835	\$ 835	\$ -	\$ 835	\$ -	\$ 12.918
CHACO	\$ 387.857	\$ 5.674	\$ 5.674	\$ -	\$ 5.674	\$ -	\$ 112.733
CHUBUT	\$ 640.396	\$ 14.288	\$ 14.288	\$ -	\$ 14.288	\$ -	\$ 209.765
CORDOBA	\$ 34.072	\$ 292	\$ 292	\$ -	\$ 292	\$ -	\$ 7.668
CORRIENTES	\$ 61.835	\$ 375	\$ 375	\$ -	\$ 375	\$ -	\$ 14.400
ENTRE RIOS	\$ 10.575	\$ 304	\$ 304	\$ -	\$ 304	\$ -	\$ 3.759
FORMOSA	\$ -	\$ -	\$ -	\$ -	\$ -	\$ -	\$ -
JUJUY	\$ -	\$ -	\$ -	\$ -	\$ -	\$ -	\$ -
MENDOZA	\$ 3.864.286	\$ 77.877	\$ 77.877	\$ -	\$ 77.877	\$ -	\$ 1.254.322
MISIONES	\$ 50.146	\$ 559	\$ 559	\$ -	\$ 559	\$ -	\$ 15.061
NEUQUEN	\$ 371.313	\$ 3.494	\$ 3.494	\$ -	\$ 3.494	\$ -	\$ 88.643
RIO NEGRO	\$ 75.917	\$ 863	\$ 863	\$ -	\$ 863	\$ -	\$ 19.489
SALTA	\$ 82.458	\$ 1.071	\$ 1.071	\$ -	\$ 1.071	\$ -	\$ 23.452
SANTA FE	\$ 399.092	\$ 7.962	\$ 7.962	\$ -	\$ 7.962	\$ -	\$ 131.372
SANTIAGO DEL ESTERO	\$ 426.229	\$ 4.282	\$ 4.282	\$ -	\$ 4.282	\$ -	\$ 121.544
TUCUMAN	\$ 130.193	\$ 2.987	\$ 2.987	\$ -	\$ 2.987	\$ -	\$ 45.242
Total	\$ 10.245.152	\$ 189.481	\$ 189.481	\$ -	\$ 189.481	\$ -	\$ 3.185.493


IGNACIO M. VALDEZ
Contador Público (U.N.R.)
Matricula: 400-98 - C.P.C.E.C.A.B.A

Fideicomiso Financiero
FIDEICOMISO AMARGOT II
Anexo VII

Flujo Real Vs. Teórico

MES	MENSUALES							ACUMULADOS						
	Valor Nominal Imputado	Valor Nominal Imputado Anticipado	Punitivos + Compensatorios Imputados	Valor Nominal Teórico	Superv - Déficit	% Cobr VN	% Cobr VN + PUN + COMP	Real VN	Real VN + PUN + COMP	Valor Nominal Teórico	Superv - Déficit	% Cobr Acum VN	% Cobr Acum VN + PUN + COMP	
ago-17	\$ -	\$ 19.563	\$ -	\$ -	\$ 19.563	0%	0%	\$ 19.563	\$ 19.563	\$ -	\$ -	0%	0%	
sep-17	\$ -	\$ 216.587	\$ -	\$ -	\$ 216.587	0%	0%	\$ 236.150	\$ 236.150	\$ -	\$ -	0%	0%	
oct-17	\$ 1.510.684	\$ 220.184	\$ -	\$ 2.061.315	\$ -330.447	84%	84%	\$ 1.967.018	\$ 1.967.018	\$ 2.061.315	\$ -94.297	95%	95%	
nov-17	\$ 1.691.003	\$ 191.678	\$ -	\$ 2.071.021	\$ -188.340	91%	91%	\$ 3.849.700	\$ 3.849.700	\$ 4.132.337	\$ -282.637	93%	93%	
dic-17	\$ 1.778.599	\$ 331.612	\$ -	\$ 2.078.961	\$ 31.251	102%	102%	\$ 5.959.912	\$ 5.959.912	\$ 6.211.298	\$ -251.386	96%	96%	
ene-18	\$ 1.677.449	\$ 226.012	\$ -	\$ 2.079.067	\$ -175.606	92%	92%	\$ 7.863.373	\$ 7.863.373	\$ 8.290.364	\$ -426.992	95%	95%	
feb-18	\$ 1.564.110	\$ 197.562	\$ -	\$ 2.080.167	\$ -318.496	85%	85%	\$ 9.625.044	\$ 9.625.044	\$ 10.370.532	\$ -745.488	93%	93%	
mar-18	\$ 1.617.333	\$ 363.796	\$ -	\$ 2.082.055	\$ -100.987	95%	95%	\$ 11.606.113	\$ 11.606.113	\$ 12.452.587	\$ -846.474	93%	93%	
abr-18	\$ 1.521.205	\$ 503.471	\$ -	\$ 2.070.528	\$ -45.853	98%	98%	\$ 13.630.788	\$ 13.630.788	\$ 14.523.115	\$ -892.327	94%	94%	
may-18	\$ 1.834.319	\$ 192.571	\$ -	\$ 2.058.947	\$ -32.057	98%	98%	\$ 15.657.678	\$ 15.657.678	\$ 16.582.062	\$ -924.384	94%	94%	
jun-18	\$ 1.590.523	\$ 270.250	\$ -	\$ 2.041.657	\$ -180.884	91%	91%	\$ 17.518.450	\$ 17.518.450	\$ 18.623.719	\$ -1.105.268	94%	94%	
jul-18	\$ 1.607.428	\$ 362.847	\$ -	\$ 2.020.988	\$ -50.713	97%	97%	\$ 19.488.725	\$ 19.488.725	\$ 20.644.707	\$ -1.155.982	94%	94%	
ago-18	\$ 1.455.931	\$ 269.081	\$ -	\$ 1.978.612	\$ -253.599	87%	87%	\$ 21.213.738	\$ 21.213.738	\$ 22.623.319	\$ -1.409.581	94%	94%	
sep-18	\$ 1.444.093	\$ 225.801	\$ -	\$ 1.938.282	\$ -268.388	86%	86%	\$ 22.883.631	\$ 22.883.631	\$ 24.561.600	\$ -1.677.969	93%	93%	
oct-18	\$ 1.393.129	\$ 198.197	\$ -	\$ 1.895.008	\$ -303.682	84%	84%	\$ 24.474.957	\$ 24.474.957	\$ 26.456.608	\$ -1.981.651	93%	93%	
nov-18	\$ 1.290.775	\$ 155.131	\$ -	\$ 1.843.286	\$ -397.380	78%	78%	\$ 25.920.863	\$ 25.920.863	\$ 28.299.894	\$ -2.379.031	92%	92%	
dic-18	\$ 1.314.625	\$ 190.236	\$ -	\$ 1.771.898	\$ -267.036	85%	85%	\$ 27.425.725	\$ 27.425.725	\$ 30.071.791	\$ -2.646.067	91%	91%	
ene-19	\$ 1.189.928	\$ 163.752	\$ -	\$ 1.688.605	\$ -334.925	80%	80%	\$ 28.779.405	\$ 28.779.405	\$ 31.760.397	\$ -2.980.992	91%	91%	
feb-19	\$ 1.126.805	\$ 229.128	\$ -	\$ 1.601.466	\$ -245.533	85%	85%	\$ 30.135.338	\$ 30.135.338	\$ 33.361.863	\$ -3.226.525	90%	90%	
mar-19	\$ 1.016.538	\$ 175.104	\$ -	\$ 1.468.600	\$ -276.938	81%	81%	\$ 31.326.980	\$ 31.326.980	\$ 34.830.463	\$ -3.503.483	90%	90%	


IGNACIO M. YALBEZ
Contador Público (U.N.R.)
Matrícula: 400-98 - C.P.C.E.C.A.B.A.

Fideicomiso Financiero
FIDEICOMISO AMARGOT II
Anexo VIII


Fujos a devengar por Provincia
Análisis al 31-03-2019

	BUENOS AIRES	CAPITAL FEDERAL	CATAMARCA	CHACO	CHUBUT	CORDOBA	CORRIENTES	ENTRE RIOS	FORMOSA	JUNY	MENDOZA	MISIONES	NEUQUEN	RIO NEGRO	SALTA	SANTA FE	SANTIAGO DEL ESTERO	TUCUMAN	TOTAL
oct-17	\$ 14.482	\$ 8.211	\$ 0	\$ 378	\$ 0	\$ 810	\$ 338	\$ 0	\$ 0	\$ 0	\$ 14.386	\$ 0	\$ 0	\$ 1.538	\$ 0	\$ 881	\$ 0	\$ 0	\$ 53.600
	\$ 14.475	\$ 8.057	\$ 0	\$ 369	\$ 0	\$ 789	\$ 393	\$ 0	\$ 0	\$ 0	\$ 14.186	\$ 0	\$ 0	\$ 1.538	\$ 0	\$ 866	\$ 0	\$ 0	\$ 52.857
	\$ 207	\$ 154	\$ 0	\$ 89	\$ 0	\$ 111	\$ 45	\$ 0	\$ 0	\$ 0	\$ 222	\$ 0	\$ 0	\$ 0	\$ 0	\$ 15	\$ 0	\$ 0	\$ 743
nov-17	\$ 24.877	\$ 9.980	\$ 0	\$ 1.813	\$ 0	\$ 816	\$ 1.193	\$ 0	\$ 0	\$ 0	\$ 26.238	\$ 0	\$ 0	\$ 2.341	\$ 0	\$ 987	\$ 0	\$ 0	\$ 81.604
	\$ 24.737	\$ 9.683	\$ 0	\$ 1.755	\$ 0	\$ 791	\$ 1.156	\$ 0	\$ 0	\$ 0	\$ 25.391	\$ 0	\$ 0	\$ 2.463	\$ 0	\$ 955	\$ 0	\$ 0	\$ 79.998
	\$ 759	\$ 307	\$ 0	\$ 59	\$ 0	\$ 25	\$ 37	\$ 0	\$ 0	\$ 0	\$ 847	\$ 0	\$ 0	\$ 78	\$ 0	\$ 32	\$ 0	\$ 0	\$ 2506
dic-17	\$ 34.153	\$ 11.438	\$ 0	\$ 1.919	\$ 7.882	\$ 823	\$ 1.196	\$ 0	\$ 0	\$ 0	\$ 28.520	\$ 0	\$ 0	\$ 1.545	\$ 0	\$ 993	\$ 2.107	\$ 0	\$ 104.762
	\$ 32.610	\$ 10.903	\$ 0	\$ 1.784	\$ 7.884	\$ 1.140	\$ 1.140	\$ 0	\$ 0	\$ 0	\$ 27.426	\$ 0	\$ 0	\$ 1.426	\$ 0	\$ 945	\$ 2.091	\$ 0	\$ 99.896
	\$ 1.542	\$ 534	\$ 0	\$ 88	\$ 371	\$ 38	\$ 56	\$ 0	\$ 0	\$ 0	\$ 1.377	\$ 0	\$ 0	\$ 119	\$ 0	\$ 48	\$ 106	\$ 0	\$ 4.866
ene-18	\$ 38.815	\$ 12.979	\$ 0	\$ 4.199	\$ 7.938	\$ 831	\$ 1.195	\$ 0	\$ 0	\$ 0	\$ 28.549	\$ 0	\$ 0	\$ 1.549	\$ 0	\$ 1.423	\$ 4.991	\$ 0	\$ 116.697
	\$ 36.432	\$ 12.115	\$ 0	\$ 3.950	\$ 7.743	\$ 778	\$ 1.124	\$ 0	\$ 0	\$ 0	\$ 26.398	\$ 0	\$ 0	\$ 1.330	\$ 0	\$ 1.360	\$ 4.669	\$ 0	\$ 109.397
	\$ 2.383	\$ 815	\$ 0	\$ 2.499	\$ 503	\$ 52	\$ 76	\$ 0	\$ 0	\$ 0	\$ 1.844	\$ 0	\$ 0	\$ 161	\$ 0	\$ 93	\$ 322	\$ 0	\$ 7.300
feb-18	\$ 42.719	\$ 13.170	\$ 0	\$ 5.214	\$ 8.000	\$ 839	\$ 1.485	\$ 0	\$ 0	\$ 0	\$ 31.018	\$ 0	\$ 0	\$ 1.698	\$ 0	\$ 2.857	\$ 7.646	\$ 0	\$ 137.410
	\$ 39.408	\$ 12.130	\$ 0	\$ 4.816	\$ 7.305	\$ 773	\$ 1.205	\$ 0	\$ 0	\$ 0	\$ 29.037	\$ 0	\$ 0	\$ 1.408	\$ 0	\$ 2.352	\$ 7.214	\$ 0	\$ 126.988
	\$ 3.311	\$ 1.041	\$ 0	\$ 398	\$ 635	\$ 66	\$ 275	\$ 0	\$ 0	\$ 0	\$ 2.981	\$ 0	\$ 0	\$ 202	\$ 0	\$ 505	\$ 432	\$ 0	\$ 10.422
mar-18	\$ 49.384	\$ 13.229	\$ 0	\$ 10.313	\$ 8.069	\$ 809	\$ 1.732	\$ 0	\$ 0	\$ 0	\$ 48.152	\$ 0	\$ 0	\$ 1.549	\$ 0	\$ 2.213	\$ 5.671	\$ 0	\$ 162.817
	\$ 44.841	\$ 11.995	\$ 0	\$ 9.541	\$ 7.314	\$ 770	\$ 1.384	\$ 0	\$ 0	\$ 0	\$ 46.348	\$ 0	\$ 0	\$ 1.407	\$ 0	\$ 1.802	\$ 4.058	\$ 0	\$ 147.500
	\$ 4.543	\$ 1.233	\$ 0	\$ 771	\$ 755	\$ 39	\$ 348	\$ 0	\$ 0	\$ 0	\$ 2.804	\$ 0	\$ 0	\$ 239	\$ 0	\$ 427	\$ 1.617	\$ 0	\$ 15.317
abr-18	\$ 54.040	\$ 13.294	\$ 0	\$ 12.531	\$ 8.144	\$ 860	\$ 1.745	\$ 0	\$ 0	\$ 0	\$ 44.895	\$ 1.607	\$ 0	\$ 1.594	\$ 0	\$ 3.925	\$ 5.317	\$ 0	\$ 183.351
	\$ 48.277	\$ 11.848	\$ 0	\$ 12.064	\$ 7.256	\$ 766	\$ 1.338	\$ 0	\$ 0	\$ 0	\$ 41.511	\$ 1.433	\$ 0	\$ 1.285	\$ 0	\$ 3.528	\$ 4.734	\$ 0	\$ 163.460
	\$ 5.814	\$ 1.446	\$ 0	\$ 1.466	\$ 888	\$ 93	\$ 407	\$ 0	\$ 0	\$ 0	\$ 3.384	\$ 1.75	\$ 0	\$ 279	\$ 0	\$ 397	\$ 1.954	\$ 0	\$ 19.891
may-18	\$ 62.305	\$ 13.366	\$ 0	\$ 15.185	\$ 9.170	\$ 2.508	\$ 1.759	\$ 0	\$ 0	\$ 0	\$ 59.578	\$ 1.615	\$ 0	\$ 1.570	\$ 0	\$ 3.999	\$ 5.345	\$ 0	\$ 205.882
	\$ 54.673	\$ 11.716	\$ 0	\$ 13.113	\$ 8.501	\$ 2.198	\$ 1.295	\$ 0	\$ 0	\$ 0	\$ 50.343	\$ 1.415	\$ 0	\$ 1.252	\$ 0	\$ 4.482	\$ 4.681	\$ 0	\$ 180.491
	\$ 7.632	\$ 1.650	\$ 0	\$ 2.072	\$ 1.209	\$ 310	\$ 464	\$ 0	\$ 0	\$ 0	\$ 1.185	\$ 1.199	\$ 0	\$ 317	\$ 0	\$ 517	\$ 1.964	\$ 0	\$ 25.391
jun-18	\$ 63.832	\$ 13.446	\$ 0	\$ 15.155	\$ 8.319	\$ 3.425	\$ 1.775	\$ 0	\$ 0	\$ 0	\$ 56.077	\$ 1.623	\$ 0	\$ 1.276	\$ 0	\$ 3.955	\$ 5.377	\$ 0	\$ 206.449
	\$ 55.054	\$ 11.584	\$ 0	\$ 13.660	\$ 7.164	\$ 2.951	\$ 1.332	\$ 0	\$ 0	\$ 0	\$ 48.235	\$ 1.398	\$ 0	\$ 1.038	\$ 0	\$ 3.436	\$ 4.629	\$ 0	\$ 177.896
	\$ 8.779	\$ 1.862	\$ 0	\$ 1.495	\$ 1.154	\$ 474	\$ 523	\$ 0	\$ 0	\$ 0	\$ 7.842	\$ 2.25	\$ 0	\$ 357	\$ 0	\$ 519	\$ 749	\$ 0	\$ 28.553
jul-18	\$ 72.433	\$ 14.821	\$ 0	\$ 15.032	\$ 9.754	\$ 3.463	\$ 1.732	\$ 0	\$ 0	\$ 0	\$ 59.256	\$ 1.627	\$ 0	\$ 1.283	\$ 0	\$ 3.972	\$ 7.913	\$ 0	\$ 235.310
	\$ 61.427	\$ 12.556	\$ 0	\$ 12.749	\$ 8.260	\$ 2.934	\$ 1.213	\$ 0	\$ 0	\$ 0	\$ 50.176	\$ 1.383	\$ 0	\$ 1.189	\$ 0	\$ 3.394	\$ 6.697	\$ 0	\$ 190.918
	\$ 11.006	\$ 2.265	\$ 0	\$ 2.292	\$ 1.494	\$ 529	\$ 579	\$ 0	\$ 0	\$ 0	\$ 9.080	\$ 2.474	\$ 0	\$ 394	\$ 0	\$ 578	\$ 1.216	\$ 0	\$ 44.392
ago-18	\$ 76.825	\$ 14.863	\$ 0	\$ 15.885	\$ 1.954	\$ 2.588	\$ 1.832	\$ 0	\$ 0	\$ 0	\$ 63.824	\$ 1.642	\$ 0	\$ 1.251	\$ 0	\$ 4.650	\$ 2.923	\$ 0	\$ 231.790
	\$ 64.041	\$ 12.377	\$ 0	\$ 13.232	\$ 1.629	\$ 2.155	\$ 1.175	\$ 0	\$ 0	\$ 0	\$ 53.008	\$ 1.367	\$ 0	\$ 1.218	\$ 0	\$ 3.392	\$ 4.535	\$ 0	\$ 195.400
	\$ 12.784	\$ 2.487	\$ 0	\$ 2.654	\$ 330	\$ 433	\$ 657	\$ 0	\$ 0	\$ 0	\$ 10.756	\$ 2.74	\$ 0	\$ 433	\$ 0	\$ 915	\$ 3.638	\$ 0	\$ 40.390
sep-18	\$ 75.950	\$ 16.549	\$ 0	\$ 16.959	\$ 4.958	\$ 2.616	\$ 1.834	\$ 0	\$ 0	\$ 0	\$ 61.002	\$ 1.653	\$ 0	\$ 1.238	\$ 0	\$ 4.461	\$ 2.648	\$ 0	\$ 241.589
	\$ 65.252	\$ 13.536	\$ 0	\$ 13.989	\$ 4.056	\$ 2.141	\$ 1.318	\$ 0	\$ 0	\$ 0	\$ 50.102	\$ 1.363	\$ 0	\$ 1.175	\$ 0	\$ 3.313	\$ 4.461	\$ 0	\$ 197.750
	\$ 14.378	\$ 3.008	\$ 0	\$ 3.010	\$ 902	\$ 475	\$ 695	\$ 0	\$ 0	\$ 0	\$ 11.186	\$ 1.300	\$ 0	\$ 472	\$ 0	\$ 708	\$ 2.009	\$ 0	\$ 43.840
oct-18	\$ 81.613	\$ 16.807	\$ 0	\$ 14.808	\$ 7.933	\$ 2.647	\$ 1.858	\$ 0	\$ 0	\$ 0	\$ 61.431	\$ 1.405	\$ 0	\$ 1.269	\$ 0	\$ 4.038	\$ 2.537	\$ 0	\$ 250.297
	\$ 65.770	\$ 13.524	\$ 0	\$ 11.925	\$ 6.348	\$ 2.131	\$ 1.106	\$ 0	\$ 0	\$ 0	\$ 48.375	\$ 1.289	\$ 0	\$ 1.101	\$ 0	\$ 3.478	\$ 4.453	\$ 0	\$ 168.660
	\$ 15.842	\$ 3.283	\$ 0	\$ 2.883	\$ 1.994	\$ 516	\$ 752	\$ 0	\$ 0	\$ 0	\$ 12.056	\$ 1.117	\$ 0	\$ 509	\$ 0	\$ 760	\$ 1.083	\$ 0	\$ 81.630
nov-18	\$ 82.839	\$ 17.657	\$ 0	\$ 16.476	\$ 8.976	\$ 2.680	\$ 1.885	\$ 0	\$ 0	\$ 0	\$ 61.431	\$ 1.405	\$ 0	\$ 1.269	\$ 0	\$ 4.038	\$ 2.537	\$ 0	\$ 266.418
	\$ 65.632	\$ 13.966	\$ 0	\$ 13.059	\$ 7.106	\$ 2.121	\$ 1.075	\$ 0	\$ 0	\$ 0	\$ 48.375	\$ 1.289	\$ 0	\$ 1.101	\$ 0	\$ 3.478	\$ 4.453	\$ 0	\$ 168.660
	\$ 17.218	\$ 3.692	\$ 0	\$ 3.417	\$ 1.870	\$ 559	\$ 811	\$ 0	\$ 0	\$ 0	\$ 12.056	\$ 1.117	\$ 0	\$ 509	\$ 0	\$ 760	\$ 1.083	\$ 0	\$ 81.630
dic-18	\$ 85.372	\$ 20.451	\$ 0	\$ 14.774	\$ 9.033	\$ 2.718	\$ 1.916	\$ 0	\$ 0	\$ 0	\$ 61.431	\$ 1.405	\$ 0	\$ 1.269	\$ 0	\$ 4.038	\$ 2.537	\$ 0	\$ 266.418
	\$ 66.697	\$ 15.909	\$ 0	\$ 11.042	\$ 7.027	\$ 2.115	\$ 1.047	\$ 0	\$ 0	\$ 0	\$ 48.375	\$ 1.289	\$ 0	\$ 1.101	\$ 0	\$ 3.478	\$ 4.453	\$ 0	\$ 168.660
	\$ 18.675	\$ 4.542	\$ 0	\$ 3.732	\$ 2.006	\$ 603	\$ 869	\$ 0	\$ 0	\$ 0	\$ 16.260	\$ 2.285	\$ 0	\$ 544	\$ 0	\$ 882	\$ 1.227	\$ 0	\$ 66.544
ene-19	\$ 90.766	\$ 20.672	\$ 0	\$ 14.890	\$ 9.996	\$ 2.759	\$ 1.990	\$ 0	\$ 0	\$ 0	\$ 61.431	\$ 1.405	\$ 0	\$ 1.269	\$ 0	\$ 4.038	\$ 2.537	\$ 0	\$ 266.418
	\$ 69.486	\$ 15.768	\$ 0	\$ 13.391	\$ 6.955	\$ 2.110	\$ 1.301	\$ 0	\$ 0	\$ 0	\$ 48.375	\$ 1.289	\$ 0	\$ 1.101	\$ 0	\$ 3.478	\$ 4.453	\$ 0	\$ 168.660
	\$ 21.280	\$ 4.904	\$ 0	\$ 3.497	\$ 3.041	\$ 649	\$ 689	\$ 0	\$ 0	\$ 0	\$ 18.579	\$ 2.004	\$ 0	\$ 622	\$ 0	\$ 945	\$ 2.618	\$ 0	\$ 72.182
feb-19	\$ 95.873	\$ 23.427	\$ 0	\$ 15.789	\$ 10.600	\$ 0	\$ 1.987	\$ 0	\$ 0	\$ 0	\$ 61.431	\$ 1.405	\$ 0	\$ 1.269	\$ 0	\$ 4.038	\$ 2.537	\$ 0	\$ 266.418
	\$ 72.133	\$ 17.694	\$ 0	\$ 11.874	\$ 7.966	\$ 0	\$ 1.298	\$ 0	\$ 0	\$ 0	\$ 48.375	\$ 1.289	\$ 0	\$ 1.101	\$ 0	\$ 3.478	\$ 4.453	\$ 0	\$ 168.660
	\$ 23.741	\$ 5.873	\$ 0	\$ 3.915	\$ 2.635	\$ 0	\$ 689	\$ 0	\$ 0	\$ 0	\$ 18.579	\$ 2.004	\$ 0	\$ 622	\$ 0	\$ 945	\$ 2.618	\$ 0	\$ 72.182
mar-19	\$ 115.062	\$ 27.783	\$ 0	\$ 20.967	\$ 9.241	\$ 0	\$ 4.029	\$ 0	\$ 0	\$ 0	\$ 61.431	\$ 1.405	\$ 0	\$ 1.269	\$ 0	\$ 4.038	\$ 2.537	\$ 0	\$ 266.418
	\$ 85.215	\$ 20.551	\$ 0	\$ 16.385	\$ 6.838	\$ 0	\$ 2.983	\$ 0	\$ 0	\$ 0	\$ 48.375	\$ 1.289	\$ 0	\$ 1.101	\$ 0	\$ 3.478	\$ 4.453	\$ 0	\$ 168.660
	\$ 29.847	\$ 7.232	\$ 0	\$ 5.582	\$ 2.403	\$ 0	\$ 1.047	\$ 0	\$ 0	\$ 0	\$ 16.260	\$ 2.285	\$ 0	\$ 544	\$ 0	\$ 882	\$ 1.227	\$ 0	\$ 66.544
Total Vencido	\$ 1.165.020	\$ 282.049	\$ 24.431	\$ 213.021	\$ 129.678	\$ 31.229	\$ 57.544	\$ 0	\$ 0	\$ 0	\$ 1.034.705	\$ 30.651	\$ 275.511	\$ 40.517	\$ 0	\$ 62.311	\$ 111.021	\$ 33.345	\$ 12.869
	\$ 965.097	\$ 235.861	\$ 1.818	\$ 176.010	\$ 108.820	\$ 26.312	\$ 48.046	\$ 0	\$ 0	\$ 0	\$ 851.228	\$ 28.651	\$ 224.679	\$ 40.517	\$ 0	\$ 42.817	\$ 70.362	\$ 23.885	\$ 3.006
	\$ 199.923	\$ 46.187	\$ 6.614	\$ 36.011	\$ 20.858	\$ 5.917	\$ 9.498	\$ 0	\$ 0	\$ 0	\$ 183.477	\$ 2.999	\$ 50.832	\$ 0	\$ 19				

Fideicomiso Financiero
FIDEICOMISO AMARGOT II
Anexo VIII

Flujos de devengar por Provincia
Análisis al 31-05-2019


	BUENOS AIRES	CAPITAL FEDERAL	CATAMARCA	CHACO	CHUBUT	CORDOBA	CORRIENTES	ENTRE RIOS	FORMOSA	RUBIY	MENDOZA	MISIONES	NEUQUEN	RIO NEGRO	SALTA	SANTA FE	SANTIAGO DEL ESTERO	TUCUMAN	TOTAL
sep-18	Saldo Nominal \$ 197.334	\$ 7.913	\$ 3.997	\$ 31.298	\$ 50.495			\$ 1.245			\$ 355.639	\$ 6.095	\$ 6.095	\$ 2.333	\$ 32.667	\$ 2.335	\$ 9.984	\$ 705.995	
	Saldo Descuentado \$ 131.877	\$ 5.279	\$ 2.694	\$ 21.127	\$ 33.693			\$ 832			\$ 237.325	\$ 4.053	\$ 4.053	\$ 1.572	\$ 21.804	\$ 1.571	\$ 6.098	\$ 672.072	
	Int. Dev. a Cobrar \$ 46.875	\$ 1.876	\$ 987	\$ 7.150	\$ 11.978			\$ 295			\$ 84.377	\$ 1.441	\$ 1.441	\$ 559	\$ 7.250	\$ 558	\$ 2.146	\$ 187.262	
ene-19	Saldo Nominal \$ 180.525	\$ 7.901	\$ 3.694	\$ 27.445	\$ 45.358			\$ 1.255			\$ 365.214	\$ 7.832	\$ 7.832	\$ 2.354	\$ 32.972	\$ 2.353	\$ 9.396	\$ 742.400	
	Saldo Descuentado \$ 118.632	\$ 5.343	\$ 2.693	\$ 18.023	\$ 28.446			\$ 824			\$ 220.005	\$ 1.861	\$ 1.861	\$ 1.560	\$ 21.644	\$ 1.561	\$ 5.547	\$ 648.462	
	Int. Dev. a Cobrar \$ 42.168	\$ 1.663	\$ 350	\$ 6.368	\$ 10.111			\$ 293			\$ 78.201	\$ 868	\$ 868	\$ 555	\$ 7.639	\$ 558	\$ 1.921	\$ 152.259	
nov-19	Saldo Nominal \$ 165.828	\$ 6.692	\$ 4.072	\$ 31.292	\$ 43.745			\$ 1.265			\$ 326.040	\$ 7.111	\$ 7.111	\$ 2.377	\$ 32.787	\$ 2.377	\$ 8.531	\$ 610.895	
	Saldo Descuentado \$ 108.413	\$ 4.315	\$ 2.653	\$ 17.295	\$ 28.211			\$ 816			\$ 210.330	\$ 2.417	\$ 2.417	\$ 1.548	\$ 18.334	\$ 1.548	\$ 5.811	\$ 394.348	
	Int. Dev. a Cobrar \$ 36.535	\$ 1.534	\$ 543	\$ 2.593	\$ 10.027			\$ 290			\$ 74.762	\$ 859	\$ 859	\$ 536	\$ 7.253	\$ 533	\$ 1.785	\$ 140.169	
dic-19	Saldo Nominal \$ 152.196	\$ 6.623	\$ 4.114	\$ 2.098	\$ 44.189			\$ 1.276			\$ 366.335	\$ 2.756	\$ 2.756	\$ 2.402	\$ 28.975	\$ 2.402	\$ 8.555	\$ 568.656	
	Saldo Descuentado \$ 100.317	\$ 4.154	\$ 2.635	\$ 1.344	\$ 28.013			\$ 792			\$ 194.189	\$ 2.393	\$ 2.393	\$ 1.538	\$ 18.397	\$ 1.538	\$ 3.751	\$ 361.023	
	Int. Dev. a Cobrar \$ 35.658	\$ 1.477	\$ 937	\$ 4.78	\$ 9.957			\$ 288			\$ 60.969	\$ 851	\$ 851	\$ 547	\$ 6.516	\$ 551	\$ 1.333	\$ 128.726	
ene-20	Saldo Nominal \$ 153.196	\$ 6.623	\$ 4.159		\$ 41.181			\$ 1.288			\$ 270.071	\$ 3.764	\$ 3.764	\$ 2.428	\$ 24.684		\$ 5.903	\$ 516.837	
	Saldo Descuentado \$ 95.671	\$ 4.129	\$ 2.619		\$ 25.671			\$ 803			\$ 168.800	\$ 2.370	\$ 2.370	\$ 1.529	\$ 15.398		\$ 3.717	\$ 372.542	
	Int. Dev. a Cobrar \$ 34.006	\$ 1.468	\$ 931		\$ 9.125			\$ 285			\$ 60.000	\$ 842	\$ 842	\$ 543	\$ 5.473		\$ 1.321	\$ 114.648	
feb-20	Saldo Nominal \$ 146.532	\$ 5.320	\$ 4.207		\$ 38.375			\$ 1.300			\$ 235.947	\$ 3.794	\$ 3.794	\$ 2.457	\$ 21.818		\$ 5.953	\$ 468.681	
	Saldo Descuentado \$ 89.552	\$ 3.260	\$ 2.604		\$ 23.513			\$ 797			\$ 144.637	\$ 2.348	\$ 2.348	\$ 1.521	\$ 13.379		\$ 3.694	\$ 287.935	
	Int. Dev. a Cobrar \$ 31.973	\$ 1.159	\$ 976		\$ 8.358			\$ 283			\$ 51.411	\$ 835	\$ 835	\$ 541	\$ 4.755		\$ 1.310	\$ 102.201	
mar-20	Saldo Nominal \$ 138.577	\$ 4.464			\$ 36.891			\$ 1.314			\$ 211.894	\$ 3.826	\$ 3.826	\$ 2.483	\$ 17.424		\$ 4.201	\$ 421.270	
	Saldo Descuentado \$ 83.712	\$ 2.691			\$ 22.242			\$ 792			\$ 177.825	\$ 2.330	\$ 2.330	\$ 1.516	\$ 10.516		\$ 2.613	\$ 294.338	
	Int. Dev. a Cobrar \$ 29.255	\$ 957			\$ 7.306			\$ 282			\$ 45.435	\$ 828	\$ 828	\$ 539	\$ 3.738		\$ 939	\$ 90.369	
abr-20	Saldo Nominal \$ 123.819	\$ 4.521			\$ 30.079			\$ 1.329			\$ 190.845	\$ 3.861	\$ 3.861		\$ 17.619		\$ 2.724	\$ 374.468	
	Saldo Descuentado \$ 73.484	\$ 2.679			\$ 17.876			\$ 786			\$ 113.059	\$ 2.311	\$ 2.311		\$ 10.458		\$ 1.666	\$ 272.311	
	Int. Dev. a Cobrar \$ 26.120	\$ 932			\$ 6.336			\$ 280			\$ 40.201	\$ 821	\$ 821		\$ 3.317		\$ 552	\$ 79.020	
may-20	Saldo Nominal \$ 109.227	\$ 1.818			\$ 30.449			\$ 1.346			\$ 184.683	\$ 3.889	\$ 3.889		\$ 13.472		\$ 2.806	\$ 347.699	
	Saldo Descuentado \$ 63.720	\$ 1.060			\$ 17.746			\$ 784			\$ 107.637	\$ 2.295	\$ 2.295		\$ 7.863		\$ 1.652	\$ 202.755	
	Int. Dev. a Cobrar \$ 22.645	\$ 377			\$ 6.309			\$ 279			\$ 38.259	\$ 816	\$ 816		\$ 2.795		\$ 587	\$ 72.069	
jun-20	Saldo Nominal \$ 83.012				\$ 28.552			\$ 1.364			\$ 174.213	\$ 3.937	\$ 3.937		\$ 9.019		\$ 2.829	\$ 304.926	
	Saldo Descuentado \$ 47.610				\$ 16.356			\$ 781			\$ 93.800	\$ 2.278	\$ 2.278		\$ 5.177		\$ 1.637	\$ 173.640	
	Int. Dev. a Cobrar \$ 16.923				\$ 5.814			\$ 278			\$ 35.474	\$ 810	\$ 810		\$ 1.840		\$ 582	\$ 61.720	
jul-20	Saldo Nominal \$ 47.076				\$ 4.401			\$ 778			\$ 116.336	\$ 3.991	\$ 3.991		\$ 4.529		\$ 2.854	\$ 178.227	
	Saldo Descuentado \$ 26.566				\$ 2.480			\$ 881			\$ 68.570	\$ 2.265	\$ 2.265		\$ 2.562		\$ 1.624	\$ 104.066	
	Int. Dev. a Cobrar \$ 9.443				\$ 881			\$ 305			\$ 23.307	\$ 805	\$ 805		\$ 911		\$ 35.924	\$ 35.924	
ago-20	Saldo Nominal \$ 25.711										\$ 47.649	\$ 4.027	\$ 4.027		\$ 1.833		\$ 2.880	\$ 82.088	
	Saldo Descuentado \$ 14.250										\$ 26.393	\$ 2.252	\$ 2.252		\$ 1.020		\$ 1.611	\$ 45.518	
	Int. Dev. a Cobrar \$ 5.065										\$ 9.378	\$ 501	\$ 501		\$ 3.62		\$ 1.611	\$ 16.179	
sep-20	Saldo Nominal										\$ 22.650							\$ 22.650	
	Saldo Descuentado										\$ 12.328							\$ 12.328	
	Int. Dev. a Cobrar										\$ 4.382							\$ 4.382	
oct-20	Saldo Nominal										\$ 9.887							\$ 9.887	
	Saldo Descuentado										\$ 2.616							\$ 2.616	
	Int. Dev. a Cobrar										\$ 930							\$ 930	
Total Saldo Nominal	\$ 4.642.938	\$ 491.575	\$ 53.317	\$ 518.575	\$ 928.990	\$ 42.055		\$ 16.676		\$ 0	\$ 5.644.830	\$ 66.230	\$ 474.392	\$ 99.365	\$ 1.069.743	\$ 576.291	\$ 556.449	\$ 188.806	\$ 14.466.327
Total Saldo Descuentado	\$ 3.294.058	\$ 800.310	\$ 36.433	\$ 397.827	\$ 660.396	\$ 34.072		\$ 10.579		\$ 0	\$ 3.864.286	\$ 50.146	\$ 371.313	\$ 75.917	\$ 82.458	\$ 390.092	\$ 4.016.238	\$ 1.30.193	\$ 10.245.132
Total Int. Dev. a Cobrar	\$ 1.027.882	\$ 97.436	\$ 12.918	\$ 112.753	\$ 289.769	\$ 7.669		\$ 3.759		\$ 0	\$ 1.254.322	\$ 15.061	\$ 98.043	\$ 19.480	\$ 131.432	\$ 131.432	\$ 131.432	\$ 48.242	\$ 3.185.493



IGNACIO M. VALDEZ
Comodoro Público (U.N.R.)
Matricula: 400-98 / C.F.C.E. CA. BA.

Operaciones Canceladas a Informar
Análisis al 31-03-2019


(*) Durante el mes de análisis no se registraron cancelaciones anticipadas en las que el valor descontado cobrado de la soperaciones sea superior al 80% del valor original de las mismas.


IGNACIO M. VALDEZ
Contador Público (U.N.I.R.)
Matrícula 400-98 - C.P. C.E. C.A.B.A

Fideicomiso Financiero
 FIDEICOMISO AMARGOT II
 Anexo X

Estratificación de créditos vigentes por tipo de persona y tipo de crédito
 Análisis al 31-03-2019


Tipo Persona	Tipo de Crédito	Operaciones	Saldo de Valor Nominal	Saldo Valor Fideicomitado	Interés devengado a cobrar	Total Saldo Valor Fideicomitado + Int. Dev. a cobrar	%
HUMANA	PERSONAL	767	\$ 14.486.327	\$ 10.245.152	\$ 3.185.493	\$ 13.430.645	100%
	Total	767	\$ 14.486.327	\$ 10.245.152	\$ 3.185.493	\$ 13.430.645	100%


 IGNACIO M. VALDEZ
 Contador Público (U.N.R.)
 Matrícula: 400-98 - C.P. C.E.C.A.B.A.

Recursos recibidos y su aplicación

Total recursos recibidos	3.119.370
Cobranzas Marzo 2019	1.191.642
Adelanto del Fiduciante	17.349
Rendimiento FCI Cohen	480
Rendimiento FCI Mariva	22.715
Cta. Corriente Banco Mariva	1.132.177
FCI Cohen	25.116
FCI Mariva	729.791
Caja	100

Aplicación de los recursos recibidos	(3.119.370)
Reposición del Fondo de Gastos y Reserva	(1.785.078)
Gastos Bancarios	(2.130)
Sicreab	(3.781)
Pagos a Proveedores	(127.642)
Pagos de Impuestos	(421)
Pago de Servicios	(1.320.068)
Devolución al Fiduciante	(20.972)
Fondo de Gastos de Liquidación	(310.064)
Pago valores fiduciarios - aviso de pago N° 18 VDF B	(1.334.291)


 IGNACIO M. VALDEZ
 Confeccionador Público (UJN-R)
 Matrícula: 400-98 - C.P.C.E.C.A.B.A

Fideicomiso Financiero
FIDEICOMISO AMARGOT II
Anexo XII

Cuadro de Pagos de valores fiduciarios Teóricos vs Real

Teórico				
	VDF A			
	CAPITAL	INTERES	TOTAL	SALDO CAPITAL
15/11/2017	1.286.239	359.209	1.645.448	21.552.558
15/12/2017	1.409.141	337.772	1.746.913	20.266.319
15/1/2018	1.420.762	314.286	1.735.048	18.857.178
15/2/2018	1.482.087	290.607	1.772.694	17.436.416
15/3/2018	1.484.518	265.905	1.750.423	15.954.329
16/4/2018	1.486.076	241.164	1.727.240	14.469.811
15/5/2018	1.542.386	216.396	1.758.782	12.983.735
15/6/2018	1.603.550	190.689	1.794.239	11.441.349
16/7/2018	1.540.301	163.963	1.704.264	9.837.799
15/8/2018	1.622.646	138.292	1.760.938	8.297.498
17/9/2018	1.621.136	111.248	1.732.384	6.674.852
15/10/2018	1.589.455	84.228	1.673.683	5.053.716
15/11/2018	1.609.891	57.738	1.667.629	3.464.261
17/12/2018	1.599.284	30.906	1.630.190	1.854.370
15/1/2019	255.086	4.251	259.337	255.086
Total	21.552.558	2.806.654	24.359.212	


Real				
	VDF A			
	CAPITAL	INTERES	TOTAL	SALDO CAPITAL
15/11/2017	1.378.034	450.883	1.828.917	21.552.558
15/12/2017	546.232	437.464	983.697	20.174.524
15/1/2018	1.354.022	427.324	1.781.346	19.628.291
15/2/2018	1.375.764	397.529	1.773.293	18.274.269
15/3/2018	2.255.686	362.321	2.618.007	16.898.506
16/4/2018	1.582.761	311.923	1.894.683	14.642.820
15/5/2018	1.602.797	279.341	1.882.137	13.060.059
15/6/2018	1.568.032	286.432	1.854.464	11.457.263
16/7/2018	1.533.109	247.231	1.780.340	9.889.231
15/8/2018	1.662.579	208.903	1.871.482	8.356.122
17/9/2018	1.420.771	167.339	1.588.110	6.693.543
15/10/2018	1.454.495	131.819	1.586.315	5.272.772
15/11/2018	1.470.318	95.457	1.565.775	3.818.276
17/12/2018	1.271.730	58.699	1.330.428	2.347.958
15/1/2019	1.076.229	26.906	1.103.135	1.076.229
Total	21.552.558	3.889.570	25.442.128	

	Diferencia Real / Teórico	Diferencia Real / Teórico Acumulada
	183.469	183.469
	- 763.216	- 579.747
	46.298	- 533.449
	599	- 532.850
	867.584	334.734
	167.443	502.177
	123.355	625.532
	60.225	685.757
	76.076	761.832
	110.544	872.377
	- 144.274	728.102
	- 87.368	640.734
	- 101.854	538.880
	- 299.762	239.118
	843.798	1.082.916

VDF B			
CAPITAL	INTERES	TOTAL	SALDO CAPITAL
15/1/2019	831.853	1.284.031	3.024.920
15/2/2019	47.167	1.500.290	2.572.742
15/3/2019	20.526	1.140.145	1.119.619
Total	899.546	3.924.466	

VDF B			
CAPITAL	INTERES	TOTAL	SALDO CAPITAL
15/1/2019	340.016	340.016	3.024.920
15/2/2019	858.136	1.331.398	3.024.920
15/3/2019	68.044	1.320.068	2.551.658
15/4/2019	34.657	1.334.291	1.299.634
Total	1.300.853	4.325.773	0


	Diferencia Real / Teórico	Diferencia Real / Teórico Acumulada
	- 944.015	- 944.015
	- 168.892	- 1.112.907
	179.923	- 932.984
	1.334.291	401.307


IGNACIO W. VALDEZ
Contador Público (U.N.R.)
Matrícula 1400-98 - C.P.C.E.C.A.B.A

Teórico				
	CP			
	CAPITAL	RENDIMIENTO	TOTAL	SALDO CAPITAL
15/3/2019	295.581	-	295.581	13.234.026
15/4/2019	1.288.479	-	1.288.479	12.938.445
15/5/2019	1.281.214	-	1.281.214	11.649.966
17/6/2019	1.239.149	-	1.239.149	10.368.752
15/7/2019	1.137.276	-	1.137.276	9.129.603
15/8/2019	1.055.918	-	1.055.918	7.992.327
16/9/2019	906.509	-	906.509	6.936.409
15/10/2019	681.256	-	681.256	6.029.900
15/11/2019	714.882	-	714.882	5.348.644
16/12/2019	676.524	-	676.524	4.633.762
15/1/2020	634.153	-	634.153	3.957.238
17/2/2020	588.547	-	588.547	3.323.085
16/3/2020	543.395	-	543.395	2.734.538
15/4/2020	498.201	-	498.201	2.191.143
15/5/2020	453.831	-	453.831	1.692.942
15/6/2020	425.767	-	425.767	1.239.111
15/7/2020	383.509	-	383.509	813.344
17/8/2020	264.539	-	264.539	429.835
15/9/2020	165.196	3.325	168.521	165.296
15/10/2020	-	111.302	111.302	100
16/11/2020	100	94.314	94.414	100
Total	13.234.026	208.941	13.442.967	-

Real				
	CP			
	CAPITAL	RENDIMIENTO	TOTAL	SALDO CAPITAL
Total				

	Diferencia Real / Teórico	Diferencia Real / Teórico Acumulada
Total		


 IGNACIO M. VALDEZ
 Contador Público (U.N.R)
 Matrícula 400-98 - C.P.C.E.C.A.B.A