

INFORME DEL AGENTE DE CONTROL Y REVISIÓN
"FIDEICOMISO FINANCIERO CEIBO CRÉDITOS I"
DICIEMBRE 2018

A los Señores Directores de

Cohen S.A.

FIDUCIARIO DEL FIDEICOMISO FINANCIERO

CEIBO CRÉDITOS I – En Formación -

Domicilio Legal: 25 de Mayo 195, Piso 7º

CUIT: 30-55854331-7

Ciudad Autónoma de Buenos Aires

Objeto del encargo

A vuestro requerimiento, emitimos el presente informe, con el objeto de informar acerca del control realizado sobre los activos subyacentes fideicomitidos, el flujo de fondos que generan y el pago de los valores negociables fiduciarios del **Fideicomiso Financiero CEIBO CRÉDITOS Serie I** y las cobranzas de los mismos.

Nuestra tarea consistió en la aplicación de ciertos procedimientos de revisión, convenidos previamente con Uds., tanto en su definición como en su alcance.

El objetivo de nuestra labor es la aplicación de los procedimientos mencionados y no la emisión de una opinión sobre la información que nos ha sido proporcionada.

La suficiencia de los procedimientos aplicados y su alcance está sujeta a la consideración de los usuarios de este informe. De haber aplicado otros procedimientos, otras conclusiones podrían haber surgido de nuestra labor.

Responsabilidad del Fiduciante

La preparación y presentación de la información sujeta a análisis es responsabilidad de CEIBO CRÉDITOS S.A.

Responsabilidad del Agente de Control de Activos

Nuestra responsabilidad consiste en llevar a cabo los procedimientos acordados sobre la información proporcionada por CEIBO CRÉDITOS S.A. de conformidad con las normas sobre encargos para aplicar procedimientos acordados establecidas en la sección VII.A de la Resolución Técnica N°37 de la Federación Argentina de Consejos Profesionales de Ciencias Económicas. La normativa profesional requiere el cumplimiento de los requerimientos éticos establecidos en el Código de Ética vigente en la jurisdicción de dicho Consejo.

Cabe aclarar que los procedimientos realizados no constituyen una auditoría y por lo tanto no se emitirá ninguna seguridad respecto de la materia que es objeto de la aplicación de los procedimientos acordados.



I) INFORMACION SUJETA A ANALISIS:

Hemos efectuado la verificación del estado de los créditos que componen el Fideicomiso Financiero "CEIBO CRÉDITOS I", y la cobranza de los mismos, mediante el análisis de la siguiente información proporcionada por el Fiduciante / Agente de Administración / Agente de Cobro / Fiduciario:

1. Inventario de los créditos transferidos al Fideicomiso en formato digital.
2. Detalle de las cuotas correspondientes a los créditos transferidos al Fideicomiso.
3. Detalle de las cobranzas efectuadas durante el mes de análisis.
4. Rendiciones de Cobranzas efectuadas durante el período bajo análisis.
5. Detalle de los importes acreditados en la Cuenta Fiduciaria correspondientes al mes de análisis.
6. Detalle aplicación de recursos (cobranza, intereses, etc.).

II) PROCEDIMIENTOS APLICADOS Y ALCANCE:

1. Verificar que la cobranza informada por Agente de Cobro pertenezca a las cuotas de los créditos cedidos al Fideicomiso.
2. Verificar que los montos imputados de la información de cobranzas, coincida con los importes acreditados por el Administrador en la Cuenta Fiduciaria, para el mes de análisis.
A tales efectos se verificará que, de acuerdo a lo establecido en el Artículo 4.1 del Contrato del Fideicomiso Financiero, el Administrador transfiera la totalidad de la cobranza a la Cuenta Fiduciaria dentro de los tres (3) días hábiles siguientes de percibidos dichos fondos.
3. Elaborar el estado de atrasos de la cartera en forma total. Los mismos serán calculados en base a la imputación de las cobranzas informadas al flujo de fondos teórico de los créditos.
4. Estimar los intereses incluidos en la cuota, devengados al cierre del período bajo análisis de la cartera resultante, una vez aplicados los cobros del mes.
5. Efectuar el cálculo de provisiones de la cartera vigente en forma total.
6. Análisis comparativo del flujo de fondo teórico de los bienes fideicomitados respecto del flujo de fondos real y su impacto en el pago de servicios de los valores negociables fiduciarios.
7. Control de pago de los valores negociables fiduciarios y su comparación con el cuadro teórico de pagos incluido en el Prospecto y/o Suplemento de Prospecto.
8. Recalculo de los devengamientos de los valores negociables fiduciarios.
9. Control y revisión de recursos recibidos y su aplicación.
10. Verificar el estado del siguiente Evento Especial:

Falta de pago de los servicios.



III) HALLAZGOS:

De los procedimientos aplicados con el alcance descrito en el apartado anterior surgen los siguientes comentarios y observaciones respectivamente:

1. Del procedimiento aplicado con el alcance descrito en el punto 1. del apartado anterior, el resultado se expone en el anexo II) adjunto al presente informe.
2. Del procedimiento aplicado con el alcance descrito en el punto 2. del apartado anterior, los resultados se exponen en el anexo V) adjunto al presente informe.
3. Del procedimiento aplicado con el alcance descrito en el punto 3. del apartado anterior, el recálculo del estado de atrasos de la cartera se encuentra expuesto en el Anexo VIII), adjunto al presente informe.
4. De los procedimientos aplicados con el alcance descrito en el punto 4. del apartado anterior, los resultados se exponen en el anexo IX) adjunto al presente informe.
5. De los procedimientos aplicados con el alcance descrito en el punto 5. del apartado anterior, los resultados se exponen en el anexo VIII) adjunto al presente informe.
6. De los procedimientos aplicados con el alcance descrito en el punto 6., y 8. del apartado anterior, los resultados se exponen en el Anexo XI) adjunto al presente informe.
7. De los procedimientos aplicados con el alcance descrito en el punto 7. del apartado anterior, los resultados se exponen en el Anexo XII) adjunto al presente Informe.
8. De los procedimientos aplicados con el alcance descrito en el punto 9., del apartado anterior los resultados se exponen en el Anexo XIII) adjunto al presente Informe.
9. De los procedimientos aplicados con el alcance descrito en el punto 10. del apartado anterior, no surgen observaciones que formular.

Otras cuestiones

No tenemos responsabilidad en informar o presentar cuestiones legales, impositivas o jurídicas, ni de actualizar este informe por los eventos o circunstancias que ocurran con posterioridad a la fecha de realización del mismo.


Adjuntamos al presente informe:




- Anexo I) Resumen de la cartera.
- Anexo II) Estado de situación de cobranzas.
- Anexo III) Cobranza del mes por provincia.
- Anexo IV) Cobranza del mes por día de pago.
- Anexo V) Cobranza imputada vs. Cobranza ingresada.
- Anexo VI) Cobranza Real vs. Cobranza Esperada.
- Anexo VII) Flujo según mes de pago.
- Anexo VIII) Estado de Atrasos de la Cartera.

- Anexo IX) Saldo Descontado e Interés devengado a cobrar por provincia.
 Anexo X) Flujo Futuro de la cartera.
 Anexo XI) Análisis del Flujo de Fondos real y su impacto en el Pago de Servicios.
 Anexo XII) Pago de los títulos fiduciarios y comparación con el cuadro teórico.
 Anexo XIII) Control y revisión de los recursos recibidos y su aplicación.

Ciudad Autónoma de Buenos Aires
 10 de Enero de 2019.

Zubillaga & Asociados S.A.
 C.P.C.E.C.A.B.A. T° 1 - F° 100


 Luis Dubiski
 Contador Público (U.B.A.)
 C.P.C.E.C.A.B.A. T° 103 F° 159

 N° H 2783728	 consejo	Profesional de Ciencias Económicas de la Ciudad Autónoma de Buenos Aires	
	Buenos Aires 16/01/2019 01 0 T. 51 Legalización: N° 837909		
LEGALIZAMOS, de acuerdo con las facultades otorgadas a este CONSEJO PROFESIONAL por las leyes 466 (Art. 2. inc. d y j) y 20.488 (Art. 21 inc. i) la actuación profesional de fecha 10/01/2019 referida a VARIOS de fecha perteneciente a F.F.CEIBO CREDITOS I de fecha 00-00000000-0 para ser presentada ante CNV y declaramos que la firma inserta en dicha DUBISKI LUIS ALBERTO CP T° 0103 F° 159 que se han efectuado los controles de matrícula vigente y control formal de dicha actuación profesional de conformidad con lo previsto en la Res. C. 236/88, no implicando estos controles la emisión de un juicio técnico sobre la tarea profesional, y que firma en carácter de socio de ZUBILLAGA & ASOCIADOS S.A. Soc. 2 T° 1 F° 100			
LA PRESENTE LEGALIZACION NO ES VALIDA SI CARECE DEL SELLO Y FIRMA DEL SECRETARIO DE LEGALIZACIONES.			



Dra. MARIA CRISTINA PERICHON
 CONTADORA PUBLICA (U.B.A.)
 SECRETARIA DE LEGALIZACIONES

CUADRO RESUMEN

Cartera Vigente	Al 30-09-2018	Al 31-10-2018	Al 30-11-2018	Al 31-12-2018
Créditos	1.443	1.382	1.350	1.287
Clientes	1.289	1.245	1.218	1.167
Saldo Valor Nominal	\$ 90.160.501	\$ 81.225.825	\$ 76.861.440	\$ 72.551.214
Saldo Valor Descontado	\$ 71.404.270	\$ 62.567.258	\$ 58.370.847	\$ 54.301.829
Variación Saldo Descontado	-6,74%	-6,92%	-7,19%	-7,49%
Total Cobrado Acumulado	6,31%	12,38%	18,25%	23,95%



ESTADO DE SITUACIÓN DE COBRANZAS (Análisis Financiero)

Cobranza del 01/12/18 al 31/12/18

	(1) Valor Descontado	(2) Interés	(3) Valor Nominal (1+2)	(4) Punitorio	(5) Bonificación	(6) Total (3+4+5)
TOTAL	4.069.017	241.208	4.310.226	-	-	4.310.226
FLUJO REAL						
Cobros del mes	-	-	-	-	-	-
Cobros de meses anteriores	-	-	-	-	-	-
Cobros Anticipados	-	-	-	-	-	-
	4.069.017	241.208	4.310.226	-	-	4.310.226

El interés expuesto esta compuesto de la siguiente manera:

Interés cobrado	\$ 4.551.434
Interés Bonificado	\$ 4.310.226
Total Interés	\$ 241.208

COBRANZA DEL MES POR LOCALIDAD Y PROVINCIA
 Análisis al 31-12-18

PROVINCIA	Valor Descuento	Interés	Valor Nominal	Punitorio	Bonificación	Total
BUENOS AIRES	1.726.632	103.395	1.830.028	-	-	1.830.028
CAPITAL FEDERAL	179.460	10.750	190.211	-	-	190.211
CHACO	263.534	15.862	279.395	-	-	279.395
CHUBUT	144.517	8.686	153.203	-	-	153.203
CORDOBA	15.399	905	16.304	-	-	16.304
CORRIENTES	75.770	4.424	80.194	-	-	80.194
ENTRE RIOS	19.179	1.135	20.314	-	-	20.314
FORMOSA	446.106	26.041	472.148	-	-	472.148
JUJUY	42.356	2.423	44.779	-	-	44.779
LA PAMPA	41.047	2.481	43.529	-	-	43.529
MENDOZA	30.532	1.761	32.293	-	-	32.293
MISIONES	293.027	17.181	310.207	-	-	310.207
NEUQUEN	71.104	4.194	75.298	-	-	75.298
RIO NEGRO	199.662	11.880	211.542	-	-	211.542
SALTA	139.028	8.068	147.097	-	-	147.097
SAN JUAN	7.458	435	7.893	-	-	7.893
SAN LUIS	287.517	16.449	303.965	-	-	303.965
SANTA CRUZ	26.051	1.552	27.603	-	-	27.603
SANTA FE	9.693	574	10.266	-	-	10.266
SANTIAGO DEL ESTERO	14.168	830	14.998	-	-	14.998
TUCUMAN	36.778	2.181	38.959	-	-	38.959
TOTAL	4.069.017	241.208	4.310.226	-	-	4.310.226



Cobranza por día de pago proporcionada por el Fiduciante
 Análisis al 31-12-18

DIA DE PAGO	VALOR NOMINAL	PUNITORIO	BONIFICACIÓN	COBRANZA INFORMADA	COBRANZA IMPUTADA	FECHA TEORICA DEPOSITOS	FECHA DEPOSITOS	DEPOSITOS	DEPOSITOS vs. COB INFORMADA MENSUAL	DEPOSITOS vs. COB IMPUTADA MENSUAL	COB. NO IMPUTADA
12/12/2018	2.607.691	-	-	2.607.691	2.607.691	17/12/2018	03/12/2018	1.731.563			
17/12/2018	1.254.858	-	-	1.254.858	1.254.858	20/12/2018	07/12/2018	2.916.918			
28/12/2018	447.676	-	-	447.676	447.676	02/01/2019	18/12/2018	3.878.583			
	4.310.226	-	-	4.310.226	4.310.226			8.527.064	4.216.839	4.216.839	-

"Firmado a los efectos de su identificación con nuestro informe especial de fecha 10/01/2019"

CONCILIACIÓN FONDOS INGRESADOS VS COBRANZA INFORMADA

1. Defecto de depósito de cobranzas acumulado al inicio	-1.613.033
2. Fondos a Ingresar por cobranzas informadas	4.310.226
3. Fondos Ingresados al Fideicomiso	8.527.064
4. Fondos Ingresados al Fideicomiso en defecto en el mes	4.216.839
5. Exceso de depósito de cobranzas acumulado al cierre	2.603.806

COMENTARIOS

4.= 3-2
5.= 1+4



Sur. Dublivi

FLUJO REAL VS TEÓRICO

MES	VN		VN Imputado Anticipado	MENSUALES		Superv - Deficit		% Cobr VN	Real		ACUMULADOS		% Cobr VN
	Imputado Mes	Imputado Mes		Teórico Valor Nominal	Teórico Valor Nominal	Mensual	Mensual		Valor Nominal	Valor Nominal	Mensual	Mensual	
sep-18	4.517.273	4.517.273	-.-	4.517.273	4.517.273	-.-	100,00%	4.517.273	4.517.273	-.-	4.517.273	-.-	100,00%
oct-18	4.417.402	4.417.402	-.-	4.417.402	8.934.676	-.-	100,00%	8.934.676	8.934.676	-.-	8.934.676	-.-	100,00%
nov-18	4.364.385	4.364.385	-.-	4.364.385	13.299.060	-.-	100,00%	13.299.060	13.299.060	-.-	13.299.060	-.-	100,00%
dic-18	4.310.226	4.310.226	-.-	4.310.226	17.609.286	-.-	100,00%	17.609.286	17.609.286	-.-	17.609.286	-.-	100,00%



Luca Dublino

COBRANZA SEGÚN MOMENTO DEL COBRO

Mes Vencimiento	sep-18	oct-18	nov-18	dic-18	ene-19	feb-19
Meses Anteriores	0,0%	0,0%	0,0%	0,0%	0,0%	0,0%
Mes Vto	100,0%	100,0%	100,0%	100,0%	0,0%	0,0%
Subtotal Al Vto	100,0%	100,0%	100,0%	100,0%	0,0%	0,0%
1 mes atraso	0,0%	0,0%	0,0%	0,0%	0,0%	0,0%
2 meses atraso	0,0%	0,0%	0,0%	0,0%	0,0%	0,0%
3 meses atraso	0,0%	0,0%	0,0%	0,0%	0,0%	0,0%
4 meses atraso	0,0%	0,0%	0,0%	0,0%	0,0%	0,0%
5 meses atraso	0,0%	0,0%	0,0%	0,0%	0,0%	0,0%
6 meses atraso	0,0%	0,0%	0,0%	0,0%	0,0%	0,0%
Más 6 meses atraso	0,0%	0,0%	0,0%	0,0%	0,0%	0,0%
Con atraso	0,0%	0,0%	0,0%	0,0%	0,0%	0,0%
Total Cobrado	100,0%	100,0%	100,0%	100,0%	0,0%	0,0%
No Cobrado	0,0%	0,0%	0,0%	0,0%	100,0%	100,0%
Teórico (\$ miles)	4.508	4.329	4.196	4.069	3.876	3.674

Ref: Vencido al corte



ESTADO DE ATRASO POR CLIENTE
Análisis al 31-12-18

Días de Atraso	Clientes	Saldo Valor Nominal	Saldo Valor Descontado	Interés devengado a cobrar	Total Sdo Valor Desc. + Int. Dev. a Cob.	%	Previsión
0 - 31	1.167	72.551.214	54.301.829	3.706.347	58.008.176	100,00%	580.082
Total	1.167	72.551.214	54.301.829	3.706.347	58.008.176	100%	580.082

ESTADO DE ATRASO POR OPERACIÓN
Análisis al 31-12-18

Días de Atraso	Créditos	Saldo Valor Nominal	Saldo Valor Descontado	Interés devengado a cobrar	Total Sdo Valor Desc. + Int. Dev. a Cob.	%
0 - 31	1.287	72.551.214	54.301.829	3.706.347	58.008.176	100,00%
Total	1.287	72.551.214	54.301.829	3.706.347	58.008.176	100%

Interés devengado del período	
Neto	1.134.098
Al 31-12-2018	1.134.098



Luis Dulicet

"Firmado a los efectos de su identificación con nuestro informe especial de fecha 10/01/2019"

SALDOS E INTERÉS DEVENGADO POR PROVINCIA

Análisis al 31-12-18

PROVINCIA	Saldo Valor Nominal	Saldo Valor Descontado	Interés Dev a Cobrar	Interés Dev del Período Neto
BUENOS AIRES	24.908.263,65	19.418.592	1.325.407	409.609
CAPITAL FEDERAL	3.026.528,45	2.252.164	153.721	47.267
CHACO	5.920.227,23	4.272.206	291.598	88.838
CHUBUT	3.035.598,35	2.208.470	150.738	46.011
CORDOBA	144.858,83	119.337	8.145	2.556
CORRIENTES	1.792.951,28	1.300.472	88.763	26.853
ENTRE RIOS	599.513,86	425.884	29.068	8.752
FORMOSA	11.170.540,92	7.975.025	544.332	164.477
JUJUY	561.170,15	437.646	29.871	9.159
LA PAMPA	772.319,71	573.210	39.124	11.998
MENDOZA	616.461,33	464.151	31.680	9.598
MISIONES	7.476.075,46	5.343.888	364.744	110.228
NEUQUEN	1.258.919,44	979.046	66.824	20.402
RIO NEGRO	5.152.874,23	3.705.151	252.893	76.562
SALTA	2.590.811,99	1.936.789	132.195	40.209
SAN JUAN	156.903,75	121.393	8.286	2.510
SAN LUIS	1.936.975,88	1.643.953	112.208	35.560
SANTA CRUZ	565.712,37	429.577	29.321	8.911
SANTA FE	116.185,58	95.534	6.521	2.023
SANTIAGO DEL ESTERO	208.636,14	165.979	11.329	3.476
TUCUMAN	539.685,63	433.361	29.579	9.099
TOTAL	72.551.214	54.301.829	3.706.347	1.134.098



"Firmado a los efectos de su identificación con nuestro informe especial de fecha 10/01/2019"

Luis Bulatist

FLUJO FUTURO
Análisis al 31-12-18

Mes de vencimiento	Saldo Valor Nominal	Saldo Valor Descontado
sep-18	0	0
oct-18	0	0
nov-18	0	0
dic-18	0	0
Vencido	0	0
ene-19	4.183.823	3.875.522
feb-19	4.042.552	3.674.333
mar-19	3.945.043	3.524.830
abr-19	3.746.730	3.284.776
may-19	3.547.060	3.053.268
jun-19	3.384.888	2.859.086
jul-19	3.307.522	2.743.006
ago-19	3.145.992	2.560.093
sep-19	3.033.279	2.422.038
oct-19	2.880.291	2.258.087
nov-19	2.709.088	2.084.099
dic-19	2.541.867	1.919.953
ene-20	2.398.320	1.777.537
feb-20	2.202.207	1.601.553
mar-20	2.039.146	1.456.893
abr-20	1.859.221	1.303.472
may-20	1.757.552	1.209.810
jun-20	1.637.057	1.105.718
jul-20	1.554.489	1.030.843
ago-20	1.488.070	968.242
sep-20	1.437.364	917.681
oct-20	1.346.729	844.202
nov-20	1.261.273	775.799
dic-20	1.200.011	724.702
ene-21	1.082.178	641.226
feb-21	1.027.638	597.429
mar-21	937.463	535.659
abr-21	928.374	520.509
may-21	923.162	508.187
jun-21	899.428	485.843
jul-21	907.492	481.291
ago-21	907.280	472.150
sep-21	895.686	457.347
oct-21	789.528	395.780
nov-21	643.314	316.432
dic-21	517.328	249.812
ene-22	415.702	196.917
feb-22	360.593	167.589
mar-22	301.325	137.626
abr-22	225.413	101.011
may-22	139.734	61.479
TOTALES	72.551.214	54.301.829

LVE-BUBH

Análisis del Flujo de Fondos real y su impacto en el Pago de Servicios

Mes	Cobranza disponible para Pago de servicios					Total Para el pago
	Cobranzas	Gastos	Rendimiento	F. Garantía	Otros	
dic-18	\$ 13.299.060	\$ (396.685)	\$ 38.134	\$ -	\$ 118.531	\$ 13.059.040

Recálculo Aviso de Pago

VDFA

Capital al Inicio	Fecha de Pago	Tasa (*)	Intereses	Monto a Pagar	Total
\$ 38.201.284	26-dic-18	45%	\$ 1.432.548	\$ 11.626.492	\$ 13.059.040

(**) La Tasa de Referencia de los VDFA no podrá ser inferior al 30,00% ni superior al 45,00% nominal anual

Tasa de referencia: La "Tasa BADLAR Bancos Privados" es la tasa promedio en Pesos publicada por el BCRA, y que surge del promedio de tasas de interés pagadas por el total de bancos privados de la República Argentina para depósitos en Pesos por un monto mayor a un millón de Pesos por períodos de entre treinta (30) y treinta y cinco (35) días más el Margen Diferencial de 4,00%. El Fiduciario a los efectos del cálculo de los intereses tomará en cuenta la Tasa BADLAR correspondiente al promedio simple de las 3 (tres) últimas tasas del mes anterior a cada Período de Devengamiento informadas por el BCRA.



Luis Dubbief

Pago de los títulos fiduciarios y comparación con el cuadro teórico

VDF A								
MES	TEORICO SEGUN PROSPECTO		REAL		SALDO CAPITAL		% PAGO CAPITAL ACUM (**)	DIF
	CAPITAL	INTERÉS (*)	CAPITAL	INTERÉS	REAL	REAL		
Saldo Inicial	-	-	-	-	38.201.284	-	-	-
dic-18	15.072.299	955.032	11.626.492	1.432.548	26.574.792	1.432.548	77,14%	-22,86%

(*) De acuerdo al prospecto el cuadro de pago de servicios de los VDF A, el cual se ha confeccionado considerando el interés mínimo establecido del 30% nominal anual.

(**) Indica el % que se ha cancelado del capital acumulado a la fecha de análisis (Suma de todos los pagos de capital efectuados / Suma de todos los pagos de capital teóricos según prospecto).



Luis Dabicki

"Firmado a los efectos de su identificación con nuestro informe especial de fecha 10/01/2019"

Control y revisión de los recursos recibidos y su aplicación

	sep-18	oct-18	nov-18	dic-18
	0	0	3.775,66	100.416,06
	MES1	MES2	MES3	MES4
Saldo Inicial				
INGRESOS				
Cobranzas	0,00	15.000,00	11.671.027,70	8.527.064,46
Fondo de Gastos	0,00	0,00	0,00	150.000,00
Fondo de Reserva	0,00	0,00	0,00	2.766.918,00
Fondos Líquidos Disponibles	0,00	0,00	0,00	13.124.873,86
Rendimiento Inversiones	0,00	0,00	0,00	38.133,61
Fondos Líquidos Disponibles	0,00	0,00	0,00	38.133,61
Fondo de Reserva	0,00	0,00	0,00	0,00
Otros Ingresos	0,00	0,00	0,00	0,00
TOTAL INGRESOS	0,00	15.000,00	11.671.027,70	24.606.989,93
EGRESOS				
Gastos	0,00	11.224,34	384.387,30	358.933,88
Pago de servicios	0,00	0,00	0,00	13.059.039,82
Inversiones	0,00	0,00	11.190.000,00	11.205.918,00
Fondos Líquidos Disponibles	0,00	0,00	11.190.000,00	8.289.000,00
Fondo de Gastos	0,00	0,00	0,00	150.000,00
Fondo de Reserva	0,00	0,00	0,00	2.766.918,00
Devolución Fondo de Gastos	0,00	0,00	0,00	0,00
Devolución Fondo de Garantía	0,00	0,00	0,00	0,00
TOTAL EGRESOS	0,00	11.224,34	11.574.387,30	24.623.891,70
SALDO DE CUENTA	-	3.775,66	100.416,06	83.514,29

COMENTARIOS

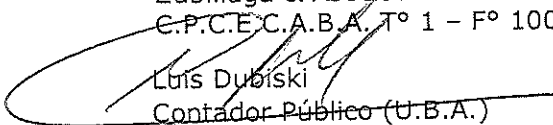
De acuerdo a lo establecido en el artículo 6.6 del Contrato del Fideicomiso Financiero, el Fiduciario podrá invertir en forma transitoria, por cuenta y orden del Fideicomiso Financiero, los Fondos Líquidos Disponibles. A la fecha del presente informe, el Fondo de Reserva y el Fondo de Gastos permanece invertido en un Fondo Común de Inversión, asimismo, los Fondos Líquidos Disponibles también han sido invertidos en un Fondo Común de Inversión.



RATIFICACIÓN DE FIRMA

Por la presente se ratifica la firma que obra en los *Anexos I al XIII* que anteceden, cuyo contenido también se ratifica, y que reemplaza la correspondiente firma ológrafa colocada en el *Informe de Agente de Control y Revisión* de fecha 10 de Enero de 2019 que precede a los mencionados Anexos.

Ciudad Autónoma de Buenos Aires
10 de Enero de 2019.

Zubillaga & Asociados S.A.
C.P.C.E.C.A.B.A. T° 1 - F° 100

Luis Dubiski
Contador Público (U.B.A.)
C.P.C.E.C.A.B.A. T° 127 F° 154

