

INFORME DEL AGENTE DE CONTROL Y REVISIÓN
"FIDEICOMISO FINANCIERO DAP I"
JULIO 2018

A los Señores Directores de
Cohen S.A. Sociedad de Bolsa
FIDUCIARIO DEL FIDEICOMISO FINANCIERO
DAP I- 30-71586420-3 -
Domicilio Legal: 25 de Mayo 195, Piso 7°
CUIT: 30-55854331-7
Ciudad Autónoma de Buenos Aires

Objeto del encargo

A vuestro requerimiento, emitimos el presente informe, con el objeto de informar acerca del control realizado sobre los activos subyacentes fideicomitidos, el flujo de fondos que generan y el pago de los valores negociables fiduciarios del **Fideicomiso Financiero DAP Serie I** y las cobranzas de los mismos.

Nuestra tarea consistió en la aplicación de ciertos procedimientos de revisión, convenidos previamente con Uds., tanto en su definición como en su alcance.

El objetivo de nuestra labor es la aplicación de los procedimientos mencionados y no la emisión de una opinión sobre la información que nos ha sido proporcionada.

La suficiencia de los procedimientos aplicados y su alcance está sujeta a la consideración de los usuarios de este informe. De haber aplicado otros procedimientos, otras conclusiones podrían haber surgido de nuestra labor.


Responsabilidad del Fiduciante

La preparación y presentación de la información sujeta a análisis es responsabilidad de DAP Cooperativa de Crédito, Consumo y Servicios Sociales Limitada.

Responsabilidad del Agente de Control de Activos

Nuestra responsabilidad consiste en llevar a cabo los procedimientos acordados sobre la información proporcionada por DAP Cooperativa de Crédito, Consumo y Servicios Sociales Limitada de conformidad con las normas sobre encargos para aplicar procedimientos acordados establecidas en la sección VII.A de la Resolución Técnica N°37 de la Federación Argentina de Consejos Profesionales de Ciencias Económicas. La normativa profesional requiere el cumplimiento de los requerimientos éticos establecidos en el Código de Ética vigente en la jurisdicción de dicho Consejo.

Cabe aclarar que los procedimientos realizados no constituyen una auditoría y por lo tanto no se emitirá ninguna seguridad respecto de la materia que es objeto de la aplicación de los procedimientos acordados.



I) INFORMACION SUJETA A ANALISIS:

Hemos efectuado la verificación del estado de los créditos que componen el Fideicomiso Financiero "DAP Serie I", y la cobranza de los mismos, mediante el análisis de la siguiente información proporcionada por el Fiduciante / Agente de Administración / Agente de Cobro / Fiduciario:

1. Inventario de los créditos transferidos al Fideicomiso en formato digital.
2. Detalle de las cuotas correspondientes a los créditos transferidos al Fideicomiso.
3. Detalle de las cobranzas efectuadas durante el mes de análisis.
4. Rendiciones de Cobranzas efectuadas durante el período bajo análisis.
5. Detalle de los importes acreditados en la Cuenta Fiduciaria correspondientes al mes de análisis.
6. Detalle de importes afectados al pago de servicio tales como (gastos, impuestos, rendimientos, sellos provinciales, fondo de liquidez, etc.), con su documentación respaldatoria.
7. Detalle aplicación de recursos (cobranza, intereses, etc.).

II) PROCEDIMIENTOS APLICADOS Y ALCANCE:

1. Verificar que la cobranza informada por Agente de Cobro pertenezca a las cuotas de los créditos cedidos al Fideicomiso.
2. Verificar que los montos imputados de la información de cobranzas, coincida con los importes acreditados por el Agente de Cobro en la Cuenta Fiduciaria, para el mes de análisis.
A tales efectos se verificará que, de acuerdo a lo establecido en el Artículo XIV punto a) del Suplemento de Prospecto, el Agente de Cobro transfiera la totalidad de la cobranza a la Cuenta Fiduciaria dentro de los cinco (2) días hábiles siguientes de percibidos dichos fondos.
3. Elaborar el estado de atrasos de la cartera en forma total. Los mismos serán calculados en base a la imputación de las cobranzas informadas al flujo de fondos teórico de los créditos.
4. Estimar los intereses incluidos en la cuota, devengados al cierre del período bajo análisis de la cartera resultante, una vez aplicados los cobros del mes.
5. Efectuar el cálculo de provisiones de la cartera vigente en forma total.
6. Análisis comparativo del flujo de fondo teórico de los bienes fideicomitidos respecto del flujo de fondos real y su impacto en el pago de servicios de los valores negociables fiduciarios.
7. Control de pago de los valores negociables fiduciarios y su comparación con el cuadro teórico de pagos incluido en el Prospecto y/o Suplemento de Prospecto.

8. Recalculo de los devengamientos de los valores negociables fiduciarios.
9. Control y revisión de recursos recibidos y su aplicación.
10. Verificar el estado del siguiente Evento Especial:
Falta de pago de los servicios.

III) COMENTARIOS Y OBSERVACIONES:

De los procedimientos aplicados con el alcance descrito en el apartado anterior surgen los siguientes comentarios y observaciones respectivamente:

1. Del procedimiento aplicado con el alcance descrito en el punto 1. del apartado anterior, el resultado se expone en el anexo II) adjunto al presente informe.
2. Del procedimiento aplicado con el alcance descrito en el punto 2. del apartado anterior, surge lo siguiente:

En relación a la cobranza informada por el Agente de Cobro que ha sido imputada, y lo verificado como depositado en la cuenta fiduciaria, según extractos, el detalle se expone en el anexo IV) adjunto al presente informe.
3. Del procedimiento aplicado con el alcance descrito en el punto 3. del apartado anterior, el recálculo del estado de atrasos de la cartera se encuentra expuesto en el Anexo VII), adjunto al presente informe.
4. De los procedimientos aplicados con el alcance descrito en el punto 4. del apartado anterior, los resultados se exponen en el anexo VIII) adjunto al presente informe.
5. De los procedimientos aplicados con el alcance descrito en el punto 5. del apartado anterior, los resultados se exponen en el anexo VIII) adjunto al presente informe.
6. De los procedimientos aplicados con el alcance descrito en el punto 6., y 8. del apartado anterior, los resultados se exponen en el Anexo X) adjunto al presente informe.
7. De los procedimientos aplicados con el alcance descrito en el punto 7. del apartado anterior, los resultados se exponen en el Anexo XI) adjunto al presente Informe.
8. De los procedimientos aplicados con el alcance descrito en el punto 9., del apartado anterior los resultados se exponen en el Anexo XII) adjunto al presente Informe.
9. De los procedimientos aplicados con el alcance descrito en el punto 10. del apartado anterior, no surgen observaciones que formular.

831985



Otras cuestiones

El presente informe podrá ser presentado ante la Comisión Nacional de Valores no debiendo usarse para otro propósito que el descripto con anterioridad, ni utilizado por terceras partes ajenas a los usuarios mencionados.

El mismo no podrá ser objeto de circularización u objeto de referencia o transcripción total o parcial para cualquier propósito sin nuestro expreso consentimiento.

No tenemos responsabilidad en informar o presentar cuestiones legales, impositivas o jurídicas, ni de actualizar este informe por los eventos o circunstancias que ocurran con posterioridad a la fecha de realización del mismo.

Adjuntamos al presente informe:

- Anexo I) Resumen de la cartera.
- Anexo II) Estado de situación de cobranzas.
- Anexo III) Cobranza del mes por provincia.
- Anexo IV) Cobranza imputada vs. Cobranza ingresada.
- Anexo V) Cobranza Real vs. Cobranza Esperada.
- Anexo VI) Flujo según mes de pago.
- Anexo VII) Estado de Atrasos de la Cartera.
- Anexo VIII) Saldo Descontado e Interés devengado a cobrar por provincia.
- Anexo IX) Flujo Futuro de la cartera.
- Anexo X) Análisis del Flujo de Fondos real y su impacto en el Pago de Servicios.
- Anexo XI) Pago de los títulos fiduciarios y comparación con el cuadro teórico.
- Anexo XII) Control y revisión de los recursos recibidos y su aplicación.

Ciudad Autónoma de Buenos Aires
24 de Agosto de 2018.

Zubillaga & Asociados S.A.
C.P.C.E.C.A.B.A. T° 1 - F° 100

Daniel H. Zubillaga
Contador Público (U.B.A.)
C.P.C.E.C.A.B.A. T° 127 F° 154

consejo Profesional de Ciencias Económicas de la Ciudad Autónoma de Buenos Aires

Buenos Aires 28/08/2018 01 0 T. 34 Legalización: N° 831985

LEGALIZAMOS, de acuerdo con las facultades otorgadas a este CONSEJO PROFESIONAL por las leyes 466 (Art. 2. inc. d y j) y 20.488 (Art. 21 inc. i) la actuación profesional de fecha 24/08/2018 referida a VARIOS de fecha 30-71586420-3 perteneciente a FIDEICOMISO FINANCIERO DAP I para ser presentada ante CNV y declaramos que la firma inserta en dicha actuación se corresponde con la que el Dr. ZUBILLAGA DANIEL HORACIO CP T° 0127 F° 154 que se han efectuado los controles de matrícula vigente y control formal de dicha actuación profesional de conformidad con lo previsto en la Res. C. 236/88, no implicando estos controles la emisión de un juicio técnico sobre la tarea profesional, y que firma en carácter de socio de ZUBILLAGA & ASOCIADOS S.A. Soc. 2 T° 1 F° 100

N° H 2534087


LA PRESENTE LEGALIZACION NO ES VALIDA SIN LA PRESENCIA DEL SELLO Y FIRMA DEL SECRETARIO DE LEGALIZACIONES.

DR. MARCELO E. DEMAYO
CONTADOR PÚBLICO (UBA)
SECRETARIO DE LEGALIZACIONES

4 de 4

CUADRO RESUMEN

	Cartera Cedida		Al 28-02-2018	Al 31-03-2018	Al 30-04-2018	Al 31-05-2018	Al 30-06-2018	Al 31-07-2018
Cartera Vigente	1.846	1.833	1.811	1.794	1.765	1.730	1.663	
Créditos	1.540	1.534	1.521	1.507	1.491	1.468	1.414	
Clientes								
Saldo Valor Nominal	\$ 59.793.310	\$ 53.808.293	\$ 50.631.231	\$ 47.586.974	\$ 44.570.938	\$ 41.391.745	\$ 38.199.630	
Saldo Valor Descontado	\$ 48.700.125	\$ 42.867.546	\$ 39.879.992	\$ 37.057.151	\$ 34.313.460	\$ 31.496.665	\$ 28.732.499	
Variación Saldo Descontado		-6,83%	-7,49%	-7,62%	-8,00%	-8,94%	-9,62%	
Total Cobrado Acumulado		11,98%	18,11%	23,91%	29,54%	35,33%	41,00%	



Daniel H. Zubillaga

Cobranza del 01/07/18 al 31/07/18


ESTADO DE SITUACION DE COBRANZAS (Análisis Financiero)

TOTAL	(1) Valor Descontado	(2) Interés	(3) Valor Nominal (1+2)	(4) Bonificación VN	(5) Total (3-4)
FLUJO REAL					
Cobros del mes	2.176.128	301.490	2.477.747	(4)	2.477.743
Cobros de meses anteriores	230.073	22.029	252.102	(0)	252.102
Cobros Anticipados	357.965	104.302	462.267	(173.648)	288.619
	2.764.166	427.820	3.192.115	(173.652)	3.018.463

El Interés expuesto esta compuesto de la siguiente manera:

Interés cobrado	\$ 427.816
Interés Bonificado	\$ -4
Total Interés	\$ 427.820

COBRANZA NO IMPUTADA \$ 33.437



Daniel H. Zubillaga

COBRANZA DEL MES POR LOCALIDAD Y PROVINCIA
Análisis al 31-07-18

PROVINCIA	Valor Descontado	Interés	Valor Nominal	Bonificación VN	Bonificación Interés
BUENOS AIRES	2.025.838	319.195	2.345.162	-137.381	-3
CAPITAL FEDERAL	513.860	74.397	588.257	-1	-1
CHACO	68.316	10.330	78.646	-19.783	-0
MENDOZA	156.152	23.899	180.050	-16.486	-0
SANTA FE	-	-	-	-	-
TOTAL	2.764.166	427.820	3.192.115	-173.652	-4



Daniel H. Zubillaga

CONCILIACIÓN FONDOS INGRESADOS VS COBRANZA INFORMADA

1. Exceso de depósito de cobranzas acumulado al inicio	369.764
2. Fondos a Ingresar por cobranzas informadas	3.018.463
3. Fondos Ingresados al Fideicomiso	2.919.414
4. Fondos Ingresados al Fideicomiso en defecto en el mes	-99.049
5. Exceso de depósito de cobranzas acumulado al cierre	270.715

COMENTARIOS

- 4.= 3-2
- 5.= 1+4



Daniel H. Zubillaga

FLUJO REAL VS TEÓRICO

MES	VN		MENSUALES			ACUMULADOS				
	Imputado Mes	VN Imputado Anticipado	Valor Total		Superv - Deficit Mensual	% Cobr VN	Real			
			Teórico	Real			Valor Nominal	Valor Total		
ene-18	2.947.738	-,-	3.174.452	3.174.452	(226.714)	92,86%	2.947.738	3.174.452	(226.714)	92,86%
feb-18	2.966.301	70.972	3.186.296	3.186.296	(149.023)	95,32%	5.985.010	6.360.748	(375.737)	94,09%
mar-18	2.913.137	263.925	3.190.336	3.190.336	(13.274)	99,58%	9.162.072	9.551.083	(389.011)	95,93%
abr-18	2.887.264	156.994	3.175.120	3.175.120	(130.862)	95,88%	12.206.330	12.726.203	(519.873)	95,91%
may-18	2.825.883	190.149	3.170.421	3.170.421	(154.389)	95,13%	15.222.362	15.896.624	(674.262)	95,76%
jun-18	2.798.355	380.834	3.123.029	3.123.029	56.160	101,80%	18.401.552	19.019.654	(618.102)	96,75%
jul-18	2.729.845	288.619	3.052.414	3.052.414	(33.951)	98,89%	21.420.015	22.072.068	(652.053)	97,05%



Daniel H. Zubillaga

COBRANZA SEGÚN MOMENTO DEL COBRO

Mes Vencimiento	feb-18	mar-18	abr-18	may-18	jun-18	jul-18
Meses Anteriores	0,0%	0,5%	1,3%	1,7%	2,8%	4,0%
Mes Vto	90,7%	88,6%	86,5%	83,9%	82,4%	81,2%
Subtotal Al Vto	90,7%	89,1%	87,8%	85,6%	85,3%	85,1%
1 mes atraso	2,4%	3,0%	3,4%	4,3%	4,3%	0,0%
2 meses atraso	0,7%	0,9%	1,0%	1,6%	0,0%	0,0%
3 meses atraso	0,7%	0,6%	0,7%	0,0%	0,0%	0,0%
4 meses atraso	0,8%	0,9%	0,0%	0,0%	0,0%	0,0%
5 meses atraso	0,4%	0,0%	0,0%	0,0%	0,0%	0,0%
6 meses atraso	0,0%	0,0%	0,0%	0,0%	0,0%	0,0%
Más 6 meses atraso	0,0%	0,0%	0,0%	0,0%	0,0%	0,0%
Con atraso	5,0%	5,3%	5,1%	5,8%	4,3%	0,0%
Total Cobrado	95,7%	94,4%	92,9%	91,5%	89,6%	85,1%
No Cobrado	4,3%	5,6%	7,1%	8,5%	10,4%	14,9%
Teórico (\$ miles)	3.077	3.027	2.954	2.894	2.795	2.681

Ref: [] Vencido al corte



Daniel H. Zubillaga


ESTADO DE SITUACION POR CLIENTE
Análisis al 31-07-18

Días de Atraso	Clientes	Saldo Valor Nominal	Saldo Valor Descontado	Interés devengado a cobrar	Total Sdo Valor Desc. + Int. Dev. a Cob.	%	Previsión
0 - 31	1.260	32.917.873	24.602.809	3.508.044	28.110.853	85,80%	281.109
32 - 90	49	1.495.466	1.138.460	158.579	1.297.039	3,96%	64.852
91 - 180	105	3.786.290	2.991.230	363.828	3.355.059	10,24%	1.111.636
Total	1.414	38.199.630	28.732.499	4.030.451	32.762.951	100%	1.457.596

ESTADO DE SITUACION POR OPERACIÓN
Análisis al 31-07-18

Días de Atraso	Créditos	Saldo Valor Nominal	Saldo Valor Descontado	Interés devengado a cobrar	Total Sdo Valor Desc. + Int. Dev. a Cob.	%
0 - 31	1.451	32.363.819	24.159.989	3.452.829	27.612.818	84,28%
32 - 90	61	1.594.864	1.209.766	169.272	1.379.038	4,21%
91 - 180	151	4.240.946	3.362.744	408.351	3.771.095	11,51%
Total	1.663	38.199.630	28.732.499	4.030.451	32.762.951	100%

Interés devengado del período Neto	719.104
Al 31-07-2018	719.104



Daniel H. Zubillaga


SALDO V. DESCONTADO E INT DEVENGADO POR PCIA.
Análisis al 31-07-18

PROVINCIA	Saldo Valor Descontado	Interés Dev a Cobrar	Interés Dev del Período Neto	Int Dev meses ant, bonif período
BUENOS AIRES	21.177.321	2.987.365	540.068	5.622
CAPITAL FEDERAL	5.500.288	758.889	128.385	2.025
CHACO	324.196	42.434	8.466	41
MENDOZA	1.724.423	241.190	42.140	327
SANTA FE	6.271	573	45	-
TOTAL	28.732.499	4.030.451	719.104	8.014

Daniel H. Zubillaga

FLUJO FUTURO
Análisis al 31-07-18

Mes de vencimiento	Saldo Valor Descontado	Saldo Valor Nominal
ene-18	95.356	96.816
feb-18	131.993	136.670
mar-18	168.606	177.704
abr-18	209.108	224.760
may-18	246.477	270.007
jun-18	289.962	323.939
jul-18	398.324	453.533
Vencido	1.539.826	1.683.430
ago-18	2.420.382	2.810.484
sep-18	2.247.309	2.661.243
oct-18	2.002.425	2.416.727
nov-18	1.899.903	2.338.447
dic-18	1.848.063	2.318.261
ene-19	1.774.625	2.270.267
feb-19	1.675.516	2.185.966
mar-19	1.596.418	2.120.025
abr-19	1.468.735	1.989.128
may-19	1.371.309	1.892.797
jun-19	1.292.185	1.818.938
jul-19	1.214.296	1.742.078
ago-19	1.143.508	1.673.042
sep-19	1.058.804	1.579.821
oct-19	869.933	1.322.902
nov-19	727.371	1.128.035
dic-19	654.602	1.034.649
ene-20	561.761	905.508
feb-20	502.599	826.203
mar-20	406.440	680.513
abr-20	212.679	363.153
may-20	76.843	133.726
jun-20	58.697	104.173
jul-20	40.313	72.917
ago-20	33.502	61.800
sep-20	22.477	42.284
oct-20	8.178	15.680
nov-20	3.802	7.435
TOTALES	28.732.499	38.199.630



Daniel H. Zubillaga

Análisis del Flujo de Fondos real y su impacto en el Pago de Servicios

Mes	Cobranza disponible para Pago de servicios					Total Para el pago
	Cobranzas	Gastos	Rendimiento	F. Garantía	Otros	
jun-18	\$ 15.222.380	\$ (312.020,37)	\$ 389.257,86	\$ -	\$ -	\$ 15.299.617
jul-18	\$ 3.048.221	\$ (94.873,19)	\$ 144.348,45	\$ -	\$ -	\$ 3.097.696

Recálculo Aviso de Pago

VDFA

Capital al Inicio	Fecha de Pago	Monto a Pagar			Total
		Tasa (**)	Intereses	Básica	
\$ 33.603.086	25-jun-18	25%	\$ 3.469.633,71	\$ 11.829.983,78	\$ 15.299.617
\$ 21.773.102	25-jul-18	30%	\$ 536.871,01	\$ 2.560.825	\$ 3.097.696

(**)La Tasa de Referencia de los VDFA no podrá ser inferior al 22,00% ni superior al 30,00% nominal anual

Tasa de referencia: La "Tasa BADLAR Bancos Privados" es la tasa promedio en Pesos publicada por el BCRA, y que surge del promedio de tasas de interés pagadas por el total de bancos privados de la República Argentina para depósitos en Pesos por un monto mayor a un millón de Pesos por períodos de entre treinta (30) y treinta y cinco (35) días más el Margen Diferencial de 2,00%. El Fideiuciario a los efectos del cálculo de los intereses tomará en cuenta la Tasa BADLAR correspondiente al promedio simple de las 3 (tres) últimas tasas del mes anterior a cada Período de Devengamiento informadas por el BCRA.



Daniel H. Zubillaga

Pago de los títulos fiduciarios y comparación con el cuadro teórico

VDF A									
MES	TEORICO SEGUN PROSPECTO		REAL		SALDO CAPITAL		% PAGO CAPITAL		DIF
	CAPITAL	INTERÉS (*)	CAPITAL	INTERÉS	REAL	REAL	ACUM (**)		
Saldo Inicial	-	-	-	-	-	33.603.086	-	-	-
jun-18	11.360.985	3.038.087	11.829.983,78	3.469.633,71	21.773.102		104,13%		4,13%
jul-18	2.490.916	402.186	2.560.824,91	536.871,01	19.212.277		103,89%		3,89%

(*) De acuerdo al prospecto el cuadro de pago de servicios de los VDF A, el cual se ha confeccionado considerando el interés mínimo establecido del 22% nominal anual.

(**) Indica el % que se ha cancelado del capital acumulado a la fecha de análisis (Suma de todos los pagos de capital efectuados / Suma de todos los pagos de capital teóricos según prospecto).



"Firmado a los efectos de su identificación con nuestro informe especial de fecha 24/08/2018

Daniel H. Zubillaga

Control y revisión de los recursos recibidos y su aplicación

	feb-18	mar-18	abr-18	may-18	jun-18	jul-18
	MES2	MES3	MES4	MES5	MES6	MES7
Saldo Inicio	0	52.311	410.621	440.287	709.568	298.963
INGRESOS						
Cobranzas	2.971.086,77	3.228.842,36	2.867.445,51	3.385.796,54	2.919.413,86	3.007.104,28
Fondo de Gastos	0,00	0,00	0,00	0,00	0,00	0,00
Fondo de Reserva	0,00	0,00	0,00	0,00	2.039.000,81	760.751,74
Fondos Líquidos Disponibles	0,00	0,00	0,00	0,00	15.067.008,44	2.500.000,00
Rendimiento Inversiones	0,00	0,00	0,00	0,00	533.606,31	33.452,43
Fondos Líquidos Disponibles	0,00	0,00	0,00	0,00	533.606,31	-5.795,83
Fondo de Reserva	0,00	0,00	0,00	0,00	0,00	39.248,26
Otros Ingresos	0,00	0,00	0,00	0,00	0,00	0,00
TOTAL INGRESOS	2.971.086,77	3.228.842,36	2.867.445,51	3.385.796,54	20.559.029,42	6.301.308,45
EGRESOS						
Gastos	18.775,43	20.532,24	537.780,10	66.515,88	63.049,03	417.103,91
Pago de servicios	0,00	0,00	0,00	0,00	15.299.617,49	3.097.695,92
Inversiones	2.900.000,00	2.850.000,00	2.300.000,00	3.050.000,00	5.606.967,51	2.500.000,00
Fondos Líquidos Disponibles	2.900.000,00	2.850.000,00	2.300.000,00	3.050.000,00	500.000,00	2.500.000,00
Fondo de Reserva	0,00	0,00	0,00	0,00	5.106.967,51	0,00
Devolución Fondo de Garantía	0,00	0,00	0,00	0,00	0,00	0,00
TOTAL EGRESOS	2.918.775,43	2.870.532,24	2.837.780,10	3.116.515,88	20.969.634,03	6.014.799,83
SALDO DE CUENTA	52.311,34	410.621,46	440.286,87	709.567,53	298.962,92	585.471,54

COMENTARIOS

De acuerdo a lo establecido en el artículo XIV punto d) del Suplemento del Prospecto, el Fideuciario podrá invertir en forma transitoria, por cuenta y orden del Fideicomiso Financiero, los Fondos Líquidos Disponibles. A la fecha del presente informe, el Fondo de Reserva permanece invertido en un Fondo Común de Inversión y los Fondos Líquidos Disponibles se han sido invertidos en un Fondo Común de Inversión, no obstante, fueron rescatados en el mismo período.




Daniel H. Zubillaga

RATIFICACIÓN DE FIRMA

Por la presente se ratifica la firma que obra en los *Anexos I a/ XII* que anteceden, cuyo contenido también se ratifica, y que reemplaza la correspondiente firma ológrafa colocada en el *Informe de Agente de Control y Revisión* de fecha 24 de Agosto de 2018 que precede a los mencionados Anexos.

Ciudad Autónoma de Buenos Aires
24 de Agosto de 2018.



Zubillaga & Asociados S.A.
C.P.C.E.C.A.B.A. T° 1 F° 100
Daniel H. Zubillaga
Contador Público (U.B.A.)
C.P.C.E.C.A.B.A. T° 127 F° 154

