

INFORME DEL AGENTE DE CONTROL Y REVISIÓN
"FIDEICOMISO FINANCIERO DAP I"
JUNIO 2018

A los Señores Directores de
Cohen S.A. Sociedad de Bolsa
FIDUCIARIO DEL FIDEICOMISO FINANCIERO
DAP I- 30-71586420-3 -

Domicilio Legal: 25 de Mayo 195, Piso 7º
CUIT: 30-55854331-7
Ciudad Autónoma de Buenos Aires

Objeto del encargo

A vuestro requerimiento, emitimos el presente informe, con el objeto de informar acerca del control realizado sobre los activos subyacentes fideicomitidos, el flujo de fondos que generan y el pago de los valores negociables fiduciarios del **Fideicomiso Financiero DAP Serie I** y las cobranzas de los mismos.

Nuestra tarea consistió en la aplicación de ciertos procedimientos de revisión, convenidos previamente con Uds., tanto en su definición como en su alcance.

El objetivo de nuestra labor es la aplicación de los procedimientos mencionados y no la emisión de una opinión sobre la información que nos ha sido proporcionada.

La suficiencia de los procedimientos aplicados y su alcance está sujeta a la consideración de los usuarios de este informe. De haber aplicado otros procedimientos, otras conclusiones podrían haber surgido de nuestra labor.

Responsabilidad del Fiduciante

La preparación y presentación de la información sujeta a análisis es responsabilidad de DAP Cooperativa de Crédito, Consumo y Servicios Sociales Limitada.

Responsabilidad del Agente de Control de Activos

Nuestra responsabilidad consiste en llevar a cabo los procedimientos acordados sobre la información proporcionada por DAP Cooperativa de Crédito, Consumo y Servicios Sociales Limitada de conformidad con las normas sobre encargos para aplicar procedimientos acordados establecidas en la sección VII.A de la Resolución Técnica N°37 de la Federación Argentina de Consejos Profesionales de Ciencias Económicas. La normativa profesional requiere el cumplimiento de los requerimientos éticos establecidos en el Código de Ética vigente en la jurisdicción de dicho Consejo.

Cabe aclarar que los procedimientos realizados no constituyen una auditoría y por lo tanto no se emitirá ninguna seguridad respecto de la materia que es objeto de la aplicación de los procedimientos acordados.



I) INFORMACION SUJETA A ANALISIS:

Hemos efectuado la verificación del estado de los créditos que componen el Fideicomiso Financiero "DAP Serie I", y la cobranza de los mismos, mediante el análisis de la siguiente información proporcionada por el Fiduciante / Agente de Administración / Agente de Cobro / Fiduciario:

1. Inventario de los créditos transferidos al Fideicomiso en formato digital.
2. Detalle de las cuotas correspondientes a los créditos transferidos al Fideicomiso.
3. Detalle de las cobranzas efectuadas durante el mes de análisis.
4. Rendiciones de Cobranzas efectuadas durante el período bajo análisis.
5. Detalle de los importes acreditados en la Cuenta Fiduciaria correspondientes al mes de análisis.
6. Detalle de importes afectados al pago de servicio tales como (gastos, impuestos, rendimientos, sellos provinciales, fondo de liquidez, etc.), con su documentación respaldatoria.
7. Detalle aplicación de recursos (cobranza, intereses, etc.).

II) PROCEDIMIENTOS APLICADOS Y ALCANCE:

1. Verificar que la cobranza informada por Agente de Cobro pertenezca a las cuotas de los créditos cedidos al Fideicomiso.
2. Verificar que los montos imputados de la información de cobranzas, coincida con los importes acreditados por el Agente de Cobro en la Cuenta Fiduciaria, para el mes de análisis.
A tales efectos se verificará que, de acuerdo a lo establecido en el Artículo XIV punto a) del Suplemento de Prospecto, el Agente de Cobro transfiera la totalidad de la cobranza a la Cuenta Fiduciaria dentro de los cinco (2) días hábiles siguientes de percibidos dichos fondos.
3. Elaborar el estado de atrasos de la cartera en forma total. Los mismos serán calculados en base a la imputación de las cobranzas informadas al flujo de fondos teórico de los créditos.
4. Estimar los intereses incluidos en la cuota, devengados al cierre del período bajo análisis de la cartera resultante, una vez aplicados los cobros del mes.
5. Efectuar el cálculo de provisiones de la cartera vigente en forma total.
6. Análisis comparativo del flujo de fondo teórico de los bienes fideicomitidos respecto del flujo de fondos real y su impacto en el pago de servicios de los valores negociables fiduciarios.
7. Control de pago de los valores negociables fiduciarios y su comparación con el cuadro teórico de pagos incluido en el Prospecto y/o Suplemento de Prospecto.

8. Recalculo de los devengamientos de los valores negociables fiduciarios.
9. Control y revisión de recursos recibidos y su aplicación.
10. Verificar el estado del siguiente Evento Especial:
Falta de pago de los servicios.

III) COMENTARIOS Y OBSERVACIONES:

De los procedimientos aplicados con el alcance descrito en el apartado anterior surgen los siguientes comentarios y observaciones respectivamente:

1. Del procedimiento aplicado con el alcance descrito en el punto 1. del apartado anterior, el resultado se expone en el anexo II) adjunto al presente informe.
2. Del procedimiento aplicado con el alcance descrito en el punto 2. del apartado anterior, surge lo siguiente:
En relación a la cobranza informada por el Agente de Cobro que ha sido imputada, y lo verificado como depositado en la cuenta fiduciaria, según extractos, el detalle se expone en el anexo IV) adjunto al presente informe.
3. Del procedimiento aplicado con el alcance descrito en el punto 3. del apartado anterior, el recálculo del estado de atrasos de la cartera se encuentra expuesto en el Anexo VII), adjunto al presente informe.
4. De los procedimientos aplicados con el alcance descrito en el punto 4. del apartado anterior, los resultados se exponen en el anexo VIII) adjunto al presente informe.
5. De los procedimientos aplicados con el alcance descrito en el punto 5. del apartado anterior, los resultados se exponen en el anexo VIII) adjunto al presente informe.
6. De los procedimientos aplicados con el alcance descrito en el punto 6., y 8. del apartado anterior, los resultados se exponen en el Anexo X) adjunto al presente informe.
7. De los procedimientos aplicados con el alcance descrito en el punto 7. del apartado anterior, los resultados se exponen en el Anexo XI) adjunto al presente Informe.
8. De los procedimientos aplicados con el alcance descrito en el punto 9., del apartado anterior los resultados se exponen en el Anexo XII) adjunto al presente Informe.
9. De los procedimientos aplicados con el alcance descrito en el punto 10. del apartado anterior, no surgen observaciones que formular.

830583

Otras cuestiones

El presente informe podrá ser presentado ante la Comisión Nacional de Valores no debiendo usarse para otro propósito que el descrito con anterioridad, ni utilizado por terceras partes ajenas a los usuarios mencionados.

El mismo no podrá ser objeto de circularización u objeto de referencia o transcripción total o parcial para cualquier propósito sin nuestro expreso consentimiento.

No tenemos responsabilidad en informar o presentar cuestiones legales, impositivas o jurídicas, ni de actualizar este informe por los eventos o circunstancias que ocurran con posterioridad a la fecha de realización del mismo.

Adjuntamos al presente informe:

- Anexo I) Resumen de la cartera.
- Anexo II) Estado de situación de cobranzas.
- Anexo III) Cobranza del mes por provincia.
- Anexo IV) Cobranza imputada vs. Cobranza ingresada.
- Anexo V) Cobranza Real vs. Cobranza Esperada.
- Anexo VI) Flujo según mes de pago.
- Anexo VII) Estado de Atrasos de la Cartera.
- Anexo VIII) Saldo Descontado e Interés devengado a cobrar por provincia.
- Anexo IX) Flujo Futuro de la cartera.
- Anexo X) Análisis del Flujo de Fondos real y su impacto en el Pago de Servicios.
- Anexo XI) Pago de los títulos fiduciarios y comparación con el cuadro teórico.
- Anexo XII) Control y revisión de los recursos recibidos y su aplicación.

Ciudad Autónoma de Buenos Aires
26 de Julio de 2018.

Zubillaga & Asociados S.A.
C.P.C.E.C.A.B.A. T° 1 F° 100

Daniel H. Zubillaga
Contador Público (U.B.A.)
C.P.C.E.C.A.B.A. T° 127 F° 154

consejo Profesional de Ciencias Económicas de la Ciudad Autónoma de Buenos Aires

Buenos Aires 30/07/2018 01 QI. 47 Legalización: N° 830583

LEGALIZAMOS, de acuerdo con las facultades otorgadas a este CONSEJO PROFESIONAL por las leyes 466 (Art.2. inc. d y j) y 20.488 (Art.21 inc.i) la actuación profesional de fecha 26/07/2018 referida a VARIOS de fecha perteneciente a FIDEICOMISO FINANCIERO DAP I 30-71586420-3 para ser presentada ante CNV y declaramos que la firma inserta en dicha actuación se corresponde con la que el Dr. ZUBILLAGA DANIEL HORACIO 23-13404269- tiene registrada en la matrícula CPT° 0127F° 154 que se han efectuado los controles de matrícula vigente y control formal de dicha actuación profesional de conformidad con lo previsto en la Res. C. 236/88, no implicando estos controles la emisión de un juicio técnico sobre la tarea profesional, y que firma en carácter de socio de ZUBILLAGA & ASOCIADOS S.A. Soc. 2 T° 1 F° 100

LA PRESENTE LEGALIZACION NO ES VALIDA SI GARECE DEL SELLO Y FIRMA DEL SECRETARIO DE LEGALIZACIONES


SECRETARÍA DE LEGALIZACIONES

N° H 2470462

RATIFICACIÓN DE FIRMA

Por la presente se ratifica la firma que obra en los *Anexos I a/ XII* que anteceden, cuyo contenido también se ratifica, y que reemplaza la correspondiente firma ológrafa colocada en el *Informe de Agente de Control y Revisión* de fecha 26 de Julio de 2018 que precede a los mencionados Anexos.

Ciudad Autónoma de Buenos Aires
26 de Julio de 2018.



Zubillaga & Asociados S.A.
C.P.C.E.C.A.B.A. T° 1 F° 100
Daniel H. Zubillaga
Contador Público (U.B.A.)
C.P.C.E.C.A.B.A. T° 127 F° 154

CUADRO RESUMEN

	Cartera Cedida		AI 31-01-2018	AI 28-02-2018	AI 31-03-2018	AI 30-04-2018	AI 31-05-2018	AI 30-06-2018
Cartera Vigente	1.846	1.846	1.833	1.811	1.811	1.794	1.765	1.730
Créditos	1.540	1.544	1.534	1.521	1.521	1.507	1.491	1.468
Clientes	1.540	1.544	1.534	1.521	1.521	1.507	1.491	1.468
Saldo Valor Nominal	\$ 59.793.310	\$ 56.845.569	\$ 53.808.293	\$ 50.631.231	\$ 50.631.231	\$ 47.586.974	\$ 44.570.938	\$ 41.391.745
Saldo Valor Descontado	\$ 48.700.125	\$ 45.796.840	\$ 42.867.546	\$ 39.879.992	\$ 39.879.992	\$ 37.057.151	\$ 34.313.460	\$ 31.498.665
Variación Saldo Descontado		\$ 6.344%	\$ 6,83%	\$ 7,49%	\$ 7,62%	\$ 8,00%	\$ 8,94%	\$ 8,94%
Total Cobrado Acumulado		\$ 5,96%	\$ 11,98%	\$ 18,11%	\$ 23,91%	\$ 29,54%	\$ 35,33%	\$ 35,33%



Daniel H. Zubillaga

ESTADO DE SITUACION DE COBRANZAS (Análisis Financiero)


Cobranza del 01/06/18 al 30/06/18

TOTAL	(1) Valor Descontado	(2) Interés	(3) Valor Nominal (1+2)	(4) Bonificación VN	(5) Total (3-4)
FLUJO REAL					
Cobros del mes	2.304.749	270.069	2.574.819	(3)	2.574.816
Cobros de meses anteriores	207.338	16.202	223.540	(1)	223.539
Cobros Anticipados	304.707	76.127	380.834	-	380.834
	2.816.795	362.399	3.179.193	(4)	3.179.190

El interes expuesto esta compuesto de la siguiente manera:

Interes cobrado	\$	362.395
Interes Bonificado	\$	-3
Total Interes	\$	362.399

COBRANZA NO IMPUTADA \$ 77,37



Daniel H. Zubillaga

COBRANZA DEL MES POR LOCALIDAD Y PROVINCIA
Análisis al 30-06-18

PROVINCIA	Valor Descontado	Interés	Valor Nominal	Bonificación VN	Bonificación Interés
BUENOS AIRES	2.032.900	260.217	2.293.117	-2	-2
CAPITAL FEDERAL	548.621	67.759	616.379	-1	-1
CHACO	90.537	14.701	105.238	-0	-0
MENDOZA	144.737	19.722	164.459	-0	-0
SANTA FE	-	-	-	-	-
TOTAL	2.816.795	362.399	3.179.193	-4	-3



Daniel H. Zubillaga

CONCILIACIÓN FONDOS INGRESADOS VS COBRANZA INFORMADA

1. Exceso de depósito de cobranzas acumulado al inicio	369.764
2. Fondos a Ingresar por cobranzas informadas	3.179.190
3. Fondos Ingresados al Fideicomiso	2.919.414
4. Fondos Ingresados al Fideicomiso en defecto en el mes	-259.776
5. Exceso de depósito de cobranzas acumulado al cierre	109.989

COMENTARIOS

4.= 3-2

5.= 1+4



Daniel H. Zubillaga

FLUJO REAL VS TEÓRICO


MES	MENSUALES					ACUMULADOS					
	VN	VN	Superv - Deficit	% Cobr	Real	Teórico	Superv - Deficit	% Cobr	Teórico	Superv - Deficit	% Cobr
	Imputado Mes	Imputado Anticipado	Valor Total	Valor Total	Valor Nominal	Valor Total	Valor Total	Valor Total	Valor Total	Valor Total	Valor Total
ene-18	2.947.738	-,-	3.174.452	92,86%	2.947.738	3.174.452	(226.714)	92,86%	3.174.452	(226.714)	92,86%
feb-18	2.966.301	70.972	3.186.296	95,32%	5.985.010	6.360.748	(149.023)	95,32%	6.360.748	(375.737)	94,09%
mar-18	2.913.137	263.925	3.190.336	99,58%	9.162.072	9.551.083	(13.274)	99,58%	9.551.083	(389.011)	95,93%
abr-18	2.887.264	156.994	3.175.120	95,88%	12.206.330	12.726.203	(130.862)	95,88%	12.726.203	(519.873)	95,91%
may-18	2.825.883	190.149	3.170.421	95,13%	15.222.362	15.896.624	(154.389)	95,13%	15.896.624	(674.262)	95,76%
jun-18	2.798.355	380.834	3.123.029	101,80%	18.401.552	19.019.654	56.160	101,80%	19.019.654	(618.102)	96,75%



Daniel H. Zubillaga

COBRANZA SEGÚN MOMENTO DEL COBRO

Mes Vencimiento	feb-18	mar-18	abr-18	may-18	jun-18	jul-18
Meses Anteriores	0,0%	0,5%	1,3%	1,7%	2,8%	4,0%
Mes Vto	90,7%	88,6%	86,5%	83,9%	82,4%	0,0%
Subtotal Al Vto	90,7%	89,1%	87,8%	85,6%	85,3%	4,0%
1 mes atraso	2,4%	3,0%	3,4%	4,3%	0,0%	0,0%
2 meses atraso	0,7%	0,9%	1,0%	0,0%	0,0%	0,0%
3 meses atraso	0,7%	0,6%	0,0%	0,0%	0,0%	0,0%
4 meses atraso	0,8%	0,0%	0,0%	0,0%	0,0%	0,0%
5 meses atraso	0,0%	0,0%	0,0%	0,0%	0,0%	0,0%
6 meses atraso	0,0%	0,0%	0,0%	0,0%	0,0%	0,0%
Más 6 meses atraso	0,0%	0,0%	0,0%	0,0%	0,0%	0,0%
Con atraso	4,6%	4,4%	4,4%	4,3%	0,0%	0,0%
Total Cobrado	95,3%	93,6%	92,2%	89,9%	85,3%	4,0%
No Cobrado	4,7%	6,4%	7,8%	10,1%	14,7%	96,0%
Teórico (\$ miles)	3.077	3.027	2.954	2.894	2.795	2.681

Ref:  Vencido al corte



Daniel H. Zubillaga

"Firmado a los efectos de su identificación con nuestro informe especial de fecha 26/07/2018"

ESTADO DE SITUACION POR CLIENTE
Análisis al 30-06-18

Días de Atraso	Clientes	Saldo Valor Nominal	Saldo Valor Descontado	Interés devengado a cobrar	Total Sdo Valor Desc. + Int. Dev. a Cob.	%	Previsión
0 - 31	1.322	36.385.360	27.549.414	3.319.618	30.869.032	87,59%	308.690
32 - 90	53	1.563.368	1.210.807	141.727	1.352.534	3,84%	67.627
91 - 180	93	3.443.018	2.736.444	285.834	3.022.277	8,58%	969.945
Total	1.468	41.391.745	31.496.665	3.747.178	35.243.843	100%	1.346.262

ESTADO DE SITUACION POR OPERACIÓN
Análisis al 30-06-18

Días de Atraso	Créditos	Saldo Valor Nominal	Saldo Valor Descontado	Interés devengado a cobrar	Total Sdo Valor Desc. + Int. Dev. a Cob.	%
0 - 31	1.526	35.814.032	27.091.670	3.270.121	30.361.791	86,15%
32 - 90	71	1.747.273	1.346.257	158.283	1.504.541	4,27%
91 - 180	133	3.830.440	3.058.738	318.774	3.377.512	9,58%
Total	1.730	41.391.745	31.496.665	3.747.178	35.243.843	100%

Interés devengado del período	
Neto	736.134
Al 30-06-2018	



Daniel H. Zubillaga

"Firmado a los efectos de su identificación con nuestro informe especial de fecha 26/07/2018"

SALDO V. DESCONTADO E INT DEVENGADO POR PCIA.
Análisis al 30-06-18

PROVINCIA	Saldo Valor Descontado	Interés Dev a Cobrar	Interés Dev del Período Neto	Int Dev meses ant, bonif período
BUENOS AIRES	23.203.103	2.772.111	543.802	5.199
CAPITAL FEDERAL	6.014.205	706.925	134.969	1.440
CHACO	392.512	44.339	13.017	12
MENDOZA	1.880.575	223.276	44.290	797
SANTA FE	6.271	527	57	-
TOTAL	31.496.665	3.747.178	736.134	7.449



Daniel H. Zubillaga

FLUJO FUTURO
Análisis al 30-06-18

Mes de vencimiento	Saldo Valor Descontado	Saldo Valor Nominal
ene-18	98.526	100.035
feb-18	144.874	150.008
mar-18	195.157	205.688
abr-18	230.343	247.585
may-18	291.486	319.312
jun-18	411.189	459.371
Vencido	1.371.575	1.481.999
jul-18	2.574.452	2.931.280
ago-18	2.460.558	2.857.135
sep-18	2.284.765	2.705.598
oct-18	2.038.353	2.460.089
nov-18	1.933.816	2.380.188
dic-18	1.876.838	2.354.357
ene-19	1.802.651	2.306.119
feb-19	1.701.985	2.220.500
mar-19	1.621.135	2.152.850
abr-19	1.491.593	2.020.084
may-19	1.391.299	1.920.389
jun-19	1.308.771	1.842.286
jul-19	1.224.156	1.756.224
ago-19	1.150.937	1.683.911
sep-19	1.066.155	1.590.789
oct-19	877.216	1.333.977
nov-19	730.507	1.132.897
dic-19	657.708	1.039.559
ene-20	563.080	907.635
feb-20	503.905	828.350
mar-20	407.735	682.681
abr-20	213.664	364.834
may-20	76.843	133.726
jun-20	58.697	104.173
jul-20	40.313	72.917
ago-20	33.502	61.800
sep-20	22.477	42.284
oct-20	8.178	15.680
nov-20	3.802	7.435
TOTALES	31.496.665	41.391.745



Daniel H. Zubillaga

Análisis del Flujo de Fondos real y su impacto en el Pago de Servicios

Mes	Cobranza disponible para Pago de servicios				Total Para el pago (*)
	Cobranzas	Gastos	Rendimiento	F. Garantía	
30-jun-18	\$ 15.222.380	\$ (312.020,37)	\$ 389.257,86	\$ -	\$ 15.299.617

Recálculo Aviso de Pago

VDFA

Capital al Inicio	Fecha de Pago	Tasa (**)	Intereses	Monto a Pagar Básica	Total
\$ 33.603.086					
\$ 33.603.086	25-jun-18	25%	\$ 3.469.634	\$ 11.829.984	\$ 15.299.617

(*) El total para el pago de servicio considera el monto de amortización de capital más el interés del VDFA, y el interés del VDFB se comienza a pagar una vez que el saldo de los VDFA se hubieran amortizado en su totalidad.

(**) La Tasa de Referencia de los VDFA no podrá ser inferior al 22,00% ni superior al 30,00% nominal anual

Tasa de referencia: La "Tasa BADLAR Bancos Privados" es la tasa promedio en Pesos publicada por el BCRA, y que surge del promedio diario de tasas de interés pagadas por los bancos privados de la República Argentina para depósitos en Pesos por un monto mayor a un millón de Pesos por períodos de entre treinta (30) y treinta y cinco (35) días más el Margen Diferencial de 2,00%.



Daniel H. Zubillaga

"Firmado a los efectos de su identificación con nuestro informe especial de fecha 26/07/2018"

Pago de los títulos fiduciarios y comparación con el cuadro teórico

VDF A

MES	TEORICO SEGUN PROSPECTO		REAL		SALDO CAPITAL		% PAGO CAPITAL	
	CAPITAL	INTERÉS (*)	CAPITAL	INTERÉS	REAL	ACUM (**)	DIF	DIF
Saldo Inicial	-	-	-	-	33.603.086	-	-	-
jun-18	9.011.166	2.410.216	11.829.984	3.469.634	21.773.102	131,28%	31,28%	

(*) De acuerdo al prospecto el cuadro de pago de servicios de los VDF A, el cual se ha confeccionado considerando el interés mínimo establecido del 22% nominal anual.

(**) Indica el % que se ha cancelado del capital acumulado a la fecha de análisis (Suma de todos los pagos de capital efectuados / Suma de todos los pagos de capital teóricos según prospecto).



Daniel H. Zubillaga

"Firmado a los efectos de su identificación con nuestro informe especial de fecha 26/07/2018"

Control y revisión de los recursos recibidos y su aplicación

	ene-18	feb-18	mar-18	abr-18	may-18	jun-18
	0	0	52.311	410.621	440.287	709.568
	MES1	MES2	MES3	MES4	MES5	MES6
Saldo Inicio	0	0	52.311	410.621	440.287	709.568
INGRESOS						
Cobranzas	0,00	2.971.086,77	3.228.842,36	2.867.445,51	3.385.796,54	2.919.413,86
Fondo de Gastos	0,00	0,00	0,00	0,00	0,00	0,00
Fondo de Reserva	0,00	0,00	0,00	0,00	0,00	2.039.000,81
Fondos Líquidos Disponibles	0,00	0,00	0,00	0,00	0,00	15.067.008,44
Rendimiento Inversiones	0,00	0,00	0,00	0,00	0,00	533.606,31
Fondos Líquidos Disponibles	0,00	0,00	0,00	0,00	0,00	533.606,31
Fondo de Reserva	0,00	0,00	0,00	0,00	0,00	0,00
Otros Ingresos	0,00	0,00	0,00	0,00	0,00	0,00
TOTAL INGRESOS	0,00	2.971.086,77	3.228.842,36	2.867.445,51	3.385.796,54	20.559.029,42
EGRESOS						
Gastos	0,00	18.775,43	20.532,24	537.780,10	66.515,88	63.049,03
Pago de servicios	0,00	0,00	0,00	0,00	0,00	15.299.617,49
Inversiones	0,00	2.900.000,00	2.850.000,00	2.300.000,00	3.050.000,00	5.606.967,51
Fondos Líquidos Disponibles	0,00	2.900.000,00	2.850.000,00	2.300.000,00	3.050.000,00	500.000,00
Fondo de Reserva	0,00	0,00	0,00	0,00	0,00	5.106.967,51
Devolución Fondo de Garantía	0,00	0,00	0,00	0,00	0,00	0,00
TOTAL EGRESOS	0,00	2.918.775,43	2.870.532,24	2.837.780,10	3.116.515,88	20.969.634,03
SALDO DE CUENTA	-	52.311,34	410.621,46	440.286,87	709.567,53	298.962,92

COMENTARIOS

De acuerdo a lo establecido en el artículo XIV punto d) del Suplemento del Prospecto, el Fiduciario podrá invertir en forma transitoria, por cuenta y orden del Fideicomiso Financiero, los Fondos Líquidos Disponibles. A la fecha del presente informe, los Fondos Líquidos Disponibles y el Fondo de Reserva se han invertido en un Fondo Común de Inversión.



Daniel H. Zubillaga