

**Informe Especial requerido por el Artículo 31 Sección XII Capítulo IV, Título V de la  
Resolución N° 662 de la Comisión Nacional de Valores (N.T 2013 y mod.) Sobre el  
Fideicomiso Financiero AMARGOT II correspondiente al período Julio 2018**

Señores Presidente y Directores de

**Cohen S.A.**

CUIT: 30-55854331-7

Domicilio Legal: 25 de Julio 195, Piso 7º -Ciudad Autónoma de Buenos Aires

En carácter de Fiduciario del Fideicomiso Financiero AMARGOT II

Domicilio Fiscal: 25 de Julio 195, Piso 7º -Ciudad Autónoma de Buenos Aires

CUIT: 30-71551984-0

---

**I. Objeto de Encargo**

En mi carácter de contador público independiente, y en particular como Agente de Control y Revisión del Fideicomiso Financiero "AMARGOT II", en cumplimiento de las normas aplicables de la Comisión Nacional de Valores y para su presentación ante dicho organismo, emito el presente informe especial cuyo objeto es el de aplicar los procedimientos detallados en el apartado IV, con el alcance definido en el mismo apartado, sobre la cartera de préstamos personales cedida al mencionado Fideicomiso Financiero.

**II. Responsabilidad del Fiduciario y del Fiduciante del Fideicomiso Financiero AMARGOT II**

Cohen S.A en su carácter de Fiduciario del Fideicomiso Financiero AMARGOT II es responsable de la administración del patrimonio fideicomitado. Por su parte, Amargot Créditos y Servicios S.A, en su carácter de Fiduciante, Agente de cobro y Administrador de los Créditos, es responsable de la preparación y presentación de la información analizada.

**III. Responsabilidad del contador público independiente en su carácter de Agente de Control y Revisión**

Mi responsabilidad consiste en la emisión del presente informe especial en mi carácter de Agente de Control y Revisión del Fideicomiso Financiero AMARGOT II, relacionado con el control y cotejo de la cartera de créditos personales cedida al Fideicomiso, y de los flujos de fondos generados, para cumplir con los requerimientos de la CNV.

**IV. Tarea profesional**

Mi tarea profesional fue desarrollada de conformidad con las normas sobre informes especiales establecidas en la sección VII.C de la Resolución Técnica N° 37 de la Federación Argentina de Consejos Profesionales de Ciencias Económicas. Dichas normas exigen que cumpla los requerimientos de ética y que planifique y ejecute mi tarea de forma tal que permita emitir el presente informe especial requerido por la Comisión Nacional de Valores. Los procedimientos realizados no constituyen una auditoría o revisión de estados contables, ni otro encargo de aseguramiento y, por lo tanto, no se expresa ninguna seguridad respecto de la información que es objeto de la aplicación de los procedimientos.

Por tal motivo, los usuarios del presente informe especial evaluarán por sí mismos los procedimientos y los resultados informados para extraer sus propias conclusiones. Si hubiese realizado procedimientos adicionales, una auditoría o una revisión, otras

IGNACIO M. VALDEZ  
Contador Público (U.N.R)  
Matrícula: 400-98 - C.P.C.E C.A.B.A



cuestiones podrían haber llegado a mi conocimiento, en cuyo caso hubiesen sido oportunamente informadas.

Los procedimientos realizados consistieron únicamente en:


El control y cotejo de la cartera de créditos personales del Fideicomiso Financiero AMARGOT II y de los flujos de fondos por ella generados se llevó a cabo recurriendo a las siguientes fuentes de información en soporte digital:

- Detalle de las cobranzas por el período comprendido entre el 1 de Julio de 2018 y el 31 de Julio de 2018 de los créditos personales del Fideicomiso Financiero AMARGOT II, proporcionada por el Fiduciante en su carácter de Administrador de los Créditos, con la apertura de los siguientes datos: Nro. de solicitud, Nro. de cuota, Fecha de cobro, Capital cobrado, Interés cobrado, interés bonificado, Interés compensatorio cobrado e Interés punitorio cobrado.
- Detalle de la cartera de créditos personales originalmente cedida al Fideicomiso suministrada por el Fiduciante en su carácter de Administrador de los Créditos del Fideicomiso AMARGOT II.
- Detalle de los flujos teóricos de fondos de los bienes fideicomitidos proporcionada por el Fiduciante en su carácter de Administrador de los Créditos del Fideicomiso AMARGOT II.

Los procedimientos detallados a continuación han sido aplicados sobre los registros y documentación que me fueron suministrados por el Fiduciante en su carácter de Administrador de los Créditos del Fideicomiso AMARGOT II. Mi tarea se basó en la premisa que la información proporcionada es precisa, completa, legítima y libre de fraudes y otros actos ilegales, para lo cual he tenido en cuenta su apariencia y estructura formal.

Los procedimientos aplicados fueron los siguientes:

- a) Control de los flujos de fondos recibidos durante el 1 de Julio de 2018 y el 31 de Julio de 2018 por el Fideicomiso Financiero AMARGOT II y su aplicación. Control de los flujos de fondos provenientes de la cobranza y verificación del cumplimiento de los plazos de rendición dispuestos por la normativa vigente y por parte del Agente de Cobro. Para ello:
  - Coteje el monto total cobrado informado por el Administrador de los Créditos con manifestaciones del Fiduciario sobre los fondos cobrados en las cuentas bancarias fiduciarias;
  - Determiné el importe atribuible al valor fideicomitado e interés cobrado y al valor fideicomitado e interés bonificado en forma total, por provincia y por día de pago; y
  - Determiné el interés devengado en el mes; el valor fideicomitado (o descontado), interés y valor nominal a cobrar al 31 de Julio 2018 en forma total, por tipo de persona y tipo de crédito; y el interés devengado, el valor fideicomitado e interés a cobrar al 31 de Julio de 2018 por provincia.
- b) Control de los niveles de mora y niveles de cobranza. Para ello, con base en la información determinada en el acápite anterior, calculé los días de atraso y niveles de mora de los créditos a cobrar al 31 de Julio de 2018 y el importe de la previsión para

  
IGNACIO M. VALDEZ  
Contador Público (U.N.R)  
Matrícula: 400-98 - C.P.C.E C.A.B.A

CONSEJO P  
DIT  
IF  
112



créditos de cobro dudoso a dicha fecha. Asimismo, para los créditos con vencimiento hasta el mes de Julio de 2018, determiné la cobranza según momento de cobro.

La previsión por riesgo de incobrabilidad ha sido calculada siguiendo los lineamientos establecidos en la Comunicación "A" 2729, complementarias y modificatorias del B.C.R.A., para clasificación y provisionamiento mínimo de créditos correspondientes a cartera de consumo con garantía.

- c) Análisis comparativo del flujo de fondos teórico de los activos fideicomitidos respecto del flujo de fondos real y su impacto en el pago de servicios de los valores negociables fiduciarios. Para ello, comparé los flujos de fondos teóricos de los activos fideicomitidos respecto del flujo de fondos real, determiné los flujos a devengar de la cartera por provincia e identifiqué las operaciones canceladas en forma anticipada en las que el valor cobrado fuese superior al 80% del capital original.


Los resultados de la aplicación de los procedimientos, que se detallan a continuación, involucran sólo a los elementos, las cuentas, las transacciones y la información contable o extracontable especificada, y no se extienden a los estados contables del Fideicomiso Financiero considerados en su conjunto.

#### **V. Manifestación del Contador Público**

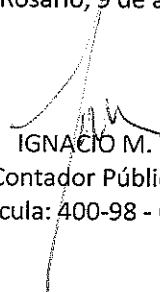
En razón del encargo solicitado sobre la información detallada en el apartado IV, con el alcance mencionado en el mismo punto, de la aplicación de los procedimientos detallados, y de acuerdo a lo expresado en el punto anterior, surge el siguiente hallazgo: los Anexos adjuntos (I a XII), detallan las aseveraciones a las que he arribado de la aplicación de los procedimientos descriptos en el apartado IV. En lo que respecta a la recaudación por créditos, informo que el Valor Nominal Cobrado informado por el período del 1 de Julio al 31 de Julio de 2018 según se verifica en el Anexo II, alcanzó el 97% del Valor Nominal Teórico informado en el Suplemento de Prospecto.

#### **VI. Restricción de uso**

El presente informe deberá ser utilizado únicamente por Cohen S.A. en su carácter de Fiduciario del Fideicomiso Financiero AMARGOT II, y por la Comisión Nacional de Valores exclusivamente para los fines convenidos.



Rosario, 9 de agosto de 2018

  
IGNACIO M. VALDEZ  
Contador Público (U.N.R.)  
Matrícula: 400-98 - C.P.C.E C.A.B.A



Buenos Aires 13/08/2018 01 0<sup>T.</sup> 41 Legalización: N° 331574  
LEGALIZAMOS, de acuerdo con las facultades otorgadas a este CONSEJO PROFESIONAL

por las leyes 466 (Art. 2. inc. d y j) y 20.488 (Art. 21 inc. i) la actuación profesional de fecha

09/08/2018 referida a VARIOS de fecha perteneciente

a F.F. AMARGOT II 30-71551984-0 para ser presentada ante

CNV y declaramos que la firma inserta en dicha

actuación se corresponde con la que el Dr. VALDEZ IGNACIO MANUEL

24-27636560-2 tiene registrada en la matrícula CP T° 0400 F° 098 que se han efectuado los


controles de matrícula vigente y control formal de dicha actuación profesional de conformidad con lo previsto en

la Res. C. 236/88, no implicando estos controles la emisión de un certificado sobre la tarea profesional, y que

firma en carácter de socio de

LA PRESENTE LEGALIZACION NO ES VALIDA SIN EL SELLO Y FIRMA DEL SECRETARIO DE LEGALIZACIONES.




  
DR. MARCELO E. DELGADO  
CONTADOR PUBLICO (UBA)  
SECRETARIO DE LEGALIZACIONES

N° H 2484395



**Cuadro Resumen FIDEICOMISO AMARGOT II**

	Cartera Vigente	Cartera Cedida	31/10/2017	30/11/2017	31/12/2017	31/1/2018	28/2/2018	31/3/2018	30/4/2018	31/5/2018	30/6/2018	31/7/2018
Operaciones	1.340	1.340	1.325	1.322	1.314	1.308	1.299	1.273	1.258	1.225	1.198	1.174
Clientes	1.208	1.208	1.198	1.195	1.189	1.185	1.179	1.155	1.145	1.119	1.098	1.075
Saldo Nominal	\$ 46.429.777	\$ 46.429.777	44.434.435	42.548.635	40.372.160	38.450.778	36.679.248	34.620.348	32.489.179	30.455.430	28.540.148	26.475.954
Saldo Descontado	\$ 37.811.504	\$ 37.811.504	35.862.352	34.038.334	31.978.742	30.185.491	28.557.420	26.720.463	24.870.967	23.080.570	21.442.204	19.715.853
Variación Saldo Descontado			-5,15%	-5,09%	-6,05%	-5,61%	-5,39%	-6,43%	-6,92%	-7,20%	-7,10%	-8,05%
% Cobrado Acumulado			5,15%	9,98%	15,43%	20,17%	24,47%	29,33%	34,22%	38,96%	43,29%	47,86%

  
 IGNACIO M. VALDEZ  
 Contador Público (U/N.R)  
 Matrícula: 400-98 - C.P.C.E.C.A.B.A





Fideicomiso Financiero  
**FIDEICOMISO AMARGOT II**  
 Anexo II

**Estado de Situación de Cobranzas (Análisis Financiero)**

MES: 1/7/2018 AL: 31/7/2018

	VALOR FIDEICOMITIDO	DESCUENTO	VALOR NOMINAL	BONIFICACION	SUB TOTAL	PUNITORIOS	TOTAL COBRANZAS
FLUJO REAL							
Cobros del mes	\$ 1.088.043	\$ 195.493	\$ 1.283.536	\$ 2.853	\$ 1.280.684	\$ -	\$ 1.280.684
Cobros de meses anteriores	\$ 311.917	\$ 40.411	\$ 352.328	\$ 25.584	\$ 326.744	\$ -	\$ 326.744
Cobros anticipados	\$ 326.391	\$ 101.939	\$ 428.329	\$ 65.482	\$ 362.847	\$ -	\$ 362.847
	\$ 1.726.351	\$ 337.842	\$ 2.064.194	\$ 93.919	\$ 1.970.275	\$ -	\$ 1.970.275
FLUJO TEÓRICO	\$ 1.712.386	\$ 308.603	\$ 2.020.988				
<b>Porcentaje s/Total</b>	101%	109%					97%

El descuento expuesto está compuesto de la siguiente manera:


Descuento Cobrado	\$ 292.579
Descuento Bonificado	\$ 45.263
<b>Total Descuento</b>	<b>\$ 337.842</b>

IGNACIO M. VALDEZ  
 Contador Público (N.N.R)  
 C.P.C.E.C.A.B.A



**Cobranza por Día de Pago**  
 Análisis al 31-07-2018


DÍA DE PAGO	VALOR FIDEICOMITIDO	DESCUENTO	VALOR NOMINAL	BONIFICACION	SUB TOTAL	PUNITORIOS	TOTAL COBRANZAS
2	\$ 19.739	\$ 3.839	\$ 23.579	\$ 975	\$ 22.603	\$ -	\$ 22.603
3	\$ 74.833	\$ 12.796	\$ 87.629	\$ -	\$ 87.629	\$ -	\$ 87.629
4	\$ 49.366	\$ 16.639	\$ 66.005	\$ 19.029	\$ 46.976	\$ -	\$ 46.976
5	\$ 7.259	\$ 1.037	\$ 8.297	\$ -	\$ 8.297	\$ -	\$ 8.297
6	\$ 25.095	\$ 4.141	\$ 29.236	\$ -	\$ 29.236	\$ -	\$ 29.236
10	\$ 35.170	\$ 5.652	\$ 40.823	\$ -	\$ 40.823	\$ -	\$ 40.823
11	\$ 14.743	\$ 3.105	\$ 17.848	\$ 125	\$ 17.722	\$ -	\$ 17.722
12	\$ 314.328	\$ 78.760	\$ 393.088	\$ 64.803	\$ 328.286	\$ -	\$ 328.286
13	\$ 14.987	\$ 1.978	\$ 16.964	\$ -	\$ 16.964	\$ -	\$ 16.964
16	\$ 17.517	\$ 2.960	\$ 20.477	\$ 603	\$ 19.874	\$ -	\$ 19.874
17	\$ 16.425	\$ 3.025	\$ 19.450	\$ 970	\$ 18.480	\$ -	\$ 18.480
18	\$ 177.668	\$ 31.909	\$ 209.577	\$ -	\$ 209.577	\$ -	\$ 209.577
20	\$ 4.408	\$ 470	\$ 4.878	\$ -	\$ 4.878	\$ -	\$ 4.878
23	\$ 61.434	\$ 10.026	\$ 71.460	\$ -	\$ 71.460	\$ -	\$ 71.460
25	\$ 118.138	\$ 24.527	\$ 142.664	\$ 6.447	\$ 136.218	\$ -	\$ 136.218
26	\$ 358.478	\$ 63.518	\$ 421.996	\$ 966	\$ 421.030	\$ -	\$ 421.030
27	\$ 129.348	\$ 23.305	\$ 152.653	\$ -	\$ 152.653	\$ -	\$ 152.653
30	\$ 228.322	\$ 39.704	\$ 268.026	\$ -	\$ 268.026	\$ -	\$ 268.026
31	\$ 59.092	\$ 10.451	\$ 69.543	\$ -	\$ 69.543	\$ -	\$ 69.543
<b>TOTAL</b>	<b>\$ 1.726.351</b>	<b>\$ 337.842</b>	<b>\$ 2.064.194</b>	<b>\$ 93.919</b>	<b>\$ 1.970.275</b>	<b>\$ -</b>	<b>\$ 1.970.275</b>


  
 IGNACIO M. VALDEZ  
 Contador Público (U.N.R.)  
 Matrícula: 400-98 - C.P.C.E. C.A.B.A.



**Saldo de Capital e Intereses Devengados por Provincia**  
Análisis al 31-07-2018

Provincia	Saldo Descontado	Int. Dev del Periodo	Int. Dev. del Periodo, neto de bonif. del periodo (1)	Interes Punitorio	Int. Dev. del Periodo, neto de bonif. del periodo + Interes Punitorio	Interés Devengado Meses Ant. bonif. en el periodo (2)	Interés Devengado a Cobrar
BUENOS AIRES	\$ 7.474.420	\$ 157.305	\$ 152.537	\$ -	\$ 152.537	\$ 389	\$ 1.338.552
CAPITAL FEDERAL	\$ 697.362	\$ 12.305	\$ 12.305	\$ -	\$ 12.305	\$ -	\$ 116.892
CATAMARCA	\$ 78.367	\$ 1.638	\$ 1.638	\$ -	\$ 1.638	\$ -	\$ 14.428
CHACO	\$ 779.139	\$ 14.510	\$ 14.510	\$ -	\$ 14.510	\$ -	\$ 136.256
CHUBUT	\$ 1.534.626	\$ 32.439	\$ 32.379	\$ -	\$ 32.379	\$ 65	\$ 277.585
CORDOBA	\$ 89.513	\$ 1.677	\$ 1.677	\$ -	\$ 1.677	\$ -	\$ 15.372
CORRIENTES	\$ 61.835	\$ 828	\$ 828	\$ -	\$ 828	\$ -	\$ 9.828
ENTRE RIOS	\$ 17.844	\$ 419	\$ 419	\$ -	\$ 419	\$ -	\$ 3.286
FORMOSA	\$ 1.836	\$ 67	\$ 67	\$ -	\$ 67	\$ -	\$ 338
JUJUY	\$ 181	\$ -	\$ -	\$ -	\$ -	\$ -	\$ 24
MENDOZA	\$ 6.095.701	\$ 152.136	\$ 127.979	\$ -	\$ 127.979	\$ 1.694	\$ 1.096.473
MISIONES	\$ 86.700	\$ 1.731	\$ 1.731	\$ -	\$ 1.731	\$ -	\$ 15.595
NEUQUEN	\$ 676.231	\$ 16.530	\$ 4.973	\$ -	\$ 4.973	\$ 782	\$ 111.285
RIO NEGRO	\$ 143.478	\$ 2.584	\$ 2.584	\$ -	\$ 2.584	\$ -	\$ 24.292
SALTA	\$ 127.537	\$ 3.355	\$ 2.507	\$ -	\$ 2.507	\$ 122	\$ 22.653
SANTA FE	\$ 732.401	\$ 15.352	\$ 14.647	\$ -	\$ 14.647	\$ 117	\$ 132.425
SANTIAGO DEL ESTERO	\$ 761.526	\$ 13.036	\$ 13.036	\$ -	\$ 13.036	\$ -	\$ 132.375
TUCUMAN	\$ 357.157	\$ 7.473	\$ 7.473	\$ -	\$ 7.473	\$ -	\$ 65.715
<b>Total</b>	<b>\$ 19.715.854</b>	<b>\$ 433.384</b>	<b>\$ 391.289</b>	<b>\$ -</b>	<b>\$ 391.289</b>	<b>\$ 3.169</b>	<b>\$ 3.513.374</b>

  
IGNACIO M. VALDEZ  
Contador Público (U.N.R.)  
Matricula: 400-98 - C.P.C.E. C.A.B.A



Fideicomiso Financiero  
FIDEICOMISO AMARGOT II  
Anexo VII

Flujo Real Vs. Teórico

MES	MENSUALES						ACUMULADOS						
	Valor Nominal Imputado	Valor Nominal Imputado Anticipado	Punitivos + Compensatorios Imputados	Valor Nominal Teórico	Superv - Déficit	% Cobr VN	% Cobr VN + PUN + COMP	Real VN	Real VN + PUN + COMP	Valor Nominal Teórico	Superv - Déficit	% Cobr Acum VN	% Cobr Acum VN + PUN + COMP
ago-17	\$ -	\$ 19.563	\$ -	\$ -	\$ 19.563	0%	0%	\$ 19.563	\$ 19.563	\$ -	\$ 19.563	0%	0%
sep-17	\$ -	\$ 216.587	\$ -	\$ -	\$ 216.587	0%	0%	\$ 236.150	\$ 236.150	\$ -	\$ 236.150	0%	0%
oct-17	\$ 1.510.684	\$ 220.184	\$ -	\$ 2.061.315	\$ -330.447	84%	84%	\$ 1.967.018	\$ 1.967.018	\$ 2.061.315	\$ -94.297	95%	95%
nov-17	\$ 1.691.003	\$ 191.678	\$ -	\$ 2.071.021	\$ -188.340	91%	91%	\$ 3.849.700	\$ 3.849.700	\$ 4.132.337	\$ -282.637	93%	93%
dic-17	\$ 1.778.599	\$ 331.612	\$ -	\$ 2.078.961	\$ 31.251	102%	102%	\$ 5.959.912	\$ 5.959.912	\$ 6.211.298	\$ -251.386	96%	96%
ene-18	\$ 1.677.449	\$ 226.012	\$ -	\$ 2.079.067	\$ -175.606	92%	92%	\$ 7.863.373	\$ 7.863.373	\$ 8.290.364	\$ -426.992	95%	95%
feb-18	\$ 1.564.110	\$ 197.562	\$ -	\$ 2.080.167	\$ -318.496	85%	85%	\$ 9.625.044	\$ 9.625.044	\$ 10.370.532	\$ -745.488	93%	93%
mar-18	\$ 1.617.333	\$ 363.736	\$ -	\$ 2.082.055	\$ -100.987	95%	95%	\$ 11.606.113	\$ 11.606.113	\$ 12.452.587	\$ -846.474	93%	93%
abr-18	\$ 1.521.205	\$ 503.471	\$ -	\$ 2.070.528	\$ -45.853	98%	98%	\$ 13.630.788	\$ 13.630.788	\$ 14.523.115	\$ -892.327	94%	94%
may-18	\$ 1.834.319	\$ 192.571	\$ -	\$ 2.058.947	\$ -32.057	98%	98%	\$ 15.657.678	\$ 15.657.678	\$ 16.582.062	\$ -924.384	94%	94%
jun-18	\$ 1.590.523	\$ 270.250	\$ -	\$ 2.041.657	\$ -180.884	91%	91%	\$ 17.518.450	\$ 17.518.450	\$ 18.623.719	\$ -1.105.268	94%	94%
jul-18	\$ 1.607.428	\$ 362.847	\$ -	\$ 2.020.988	\$ -50.713	97%	97%	\$ 19.488.725	\$ 19.488.725	\$ 20.644.707	\$ -1.155.982	94%	94%


IGNACIO W. VALDEZ  
Contador Público (U.N.R.)  
Matrícula: 400-98 - C.P.C.É. C.A.B.A.






Flujos a devengar por Provincia  
Análisis al 31.07.2018


	Buenos Aires	Capital Federal	Catamarca	Chaco	Chubut	Córdoba	Corrientes	Entre Ríos	Formosa	Jujuy	Mendoza	Misiones	Neuquén	Río Negro	Salta	Santa Fe	Santiago del Estero	Tucumán	Total	
oct-17	\$ 17.661	\$ 11.380	\$ 0	\$ 2.475	\$ 0	\$ 810	\$ 398	\$ 0	\$ 0	\$ 0	\$ 14.386	\$ 0	\$ 10.816	\$ 2.538	\$ 0	\$ 981	\$ 1.771	\$ 0	\$ 62.715	
	\$ 17.412	\$ 11.222	\$ 0	\$ 2.437	\$ 0	\$ 799	\$ 393	\$ 0	\$ 0	\$ 0	\$ 14.164	\$ 0	\$ 10.697	\$ 2.503	\$ 0	\$ 966	\$ 1.752	\$ 0	\$ 61.844	
	\$ 249	\$ 157	\$ 0	\$ 38	\$ 0	\$ 11	\$ 5	\$ 0	\$ 0	\$ 0	\$ 222	\$ 0	\$ 118	\$ 35	\$ 0	\$ 15	\$ 20	\$ 0	\$ 872	
nov-17	\$ 22.266	\$ 11.407	\$ 0	\$ 4.427	\$ 0	\$ 816	\$ 1.093	\$ 0	\$ 0	\$ 0	\$ 76.238	\$ 0	\$ 13.148	\$ 2.541	\$ 0	\$ 987	\$ 3.643	\$ 0	\$ 91.687	
	\$ 26.465	\$ 11.067	\$ 0	\$ 4.295	\$ 0	\$ 791	\$ 1.156	\$ 0	\$ 0	\$ 0	\$ 76.191	\$ 0	\$ 12.726	\$ 2.463	\$ 0	\$ 955	\$ 3.526	\$ 0	\$ 88.896	
	\$ 821	\$ 350	\$ 0	\$ 132	\$ 0	\$ 25	\$ 37	\$ 0	\$ 0	\$ 0	\$ 807	\$ 0	\$ 973	\$ 78	\$ 0	\$ 32	\$ 118	\$ 0	\$ 2.841	
dic-17	\$ 43.075	\$ 13.500	\$ 0	\$ 5.694	\$ 7.892	\$ 832	\$ 1.186	\$ 0	\$ 0	\$ 0	\$ 76.320	\$ 0	\$ 13.547	\$ 2.545	\$ 0	\$ 995	\$ 4.961	\$ 0	\$ 122.735	
	\$ 41.116	\$ 12.866	\$ 0	\$ 5.441	\$ 7.531	\$ 784	\$ 1.140	\$ 0	\$ 0	\$ 0	\$ 74.149	\$ 0	\$ 12.945	\$ 2.446	\$ 0	\$ 945	\$ 4.772	\$ 0	\$ 117.000	
	\$ 1.959	\$ 634	\$ 0	\$ 252	\$ 361	\$ 58	\$ 56	\$ 0	\$ 0	\$ 0	\$ 1.177	\$ 0	\$ 602	\$ 119	\$ 0	\$ 50	\$ 189	\$ 0	\$ 5.735	
ene-18	\$ 49.451	\$ 15.282	\$ 0	\$ 5.274	\$ 7.938	\$ 831	\$ 1.195	\$ 0	\$ 0	\$ 0	\$ 76.808	\$ 0	\$ 13.591	\$ 2.549	\$ 0	\$ 975	\$ 5.048	\$ 0	\$ 143.111	
	\$ 46.401	\$ 14.316	\$ 0	\$ 5.388	\$ 7.425	\$ 778	\$ 1.124	\$ 0	\$ 0	\$ 0	\$ 76.951	\$ 0	\$ 13.388	\$ 2.549	\$ 0	\$ 975	\$ 5.048	\$ 0	\$ 132.264	
	\$ 3.050	\$ 966	\$ 0	\$ 503	\$ 52	\$ 57	\$ 76	\$ 0	\$ 0	\$ 0	\$ 1.857	\$ 0	\$ 161	\$ 0	\$ 0	\$ 0	\$ 0	\$ 0	\$ 10.847	
feb-18	\$ 52.019	\$ 15.529	\$ 0	\$ 6.646	\$ 9.119	\$ 889	\$ 3.348	\$ 0	\$ 0	\$ 0	\$ 86.396	\$ 0	\$ 15.254	\$ 2.554	\$ 0	\$ 985	\$ 5.266	\$ 0	\$ 174.585	
	\$ 52.598	\$ 15.296	\$ 0	\$ 6.881	\$ 8.394	\$ 873	\$ 3.320	\$ 0	\$ 0	\$ 0	\$ 86.300	\$ 0	\$ 15.217	\$ 2.554	\$ 0	\$ 985	\$ 5.266	\$ 0	\$ 168.876	
	\$ 562	\$ 233	\$ 0	\$ 165	\$ 85	\$ 17	\$ 18	\$ 0	\$ 0	\$ 0	\$ 96	\$ 0	\$ 37	\$ 0	\$ 0	\$ 0	\$ 0	\$ 0	\$ 6.709	
mar-18	\$ 61.517	\$ 15.594	\$ 0	\$ 8.511	\$ 10.790	\$ 1.994	\$ 3.732	\$ 0	\$ 0	\$ 0	\$ 87.323	\$ 0	\$ 16.734	\$ 2.558	\$ 0	\$ 1.030	\$ 5.420	\$ 0	\$ 197.806	
	\$ 58.890	\$ 14.136	\$ 0	\$ 8.782	\$ 9.780	\$ 1.808	\$ 3.384	\$ 0	\$ 0	\$ 0	\$ 86.901	\$ 0	\$ 16.703	\$ 2.558	\$ 0	\$ 1.030	\$ 5.420	\$ 0	\$ 185.392	
	\$ 5.627	\$ 1.458	\$ 0	\$ 1.729	\$ 1.011	\$ 186	\$ 348	\$ 0	\$ 0	\$ 0	\$ 426	\$ 0	\$ 33	\$ 0	\$ 0	\$ 0	\$ 0	\$ 0	\$ 12.414	
abr-18	\$ 65.083	\$ 15.666	\$ 0	\$ 9.678	\$ 12.309	\$ 3.350	\$ 3.745	\$ 0	\$ 0	\$ 0	\$ 87.323	\$ 0	\$ 16.734	\$ 2.558	\$ 0	\$ 1.030	\$ 5.420	\$ 0	\$ 202.710	
	\$ 62.083	\$ 13.959	\$ 0	\$ 17.490	\$ 10.964	\$ 2.995	\$ 3.338	\$ 0	\$ 0	\$ 0	\$ 87.323	\$ 0	\$ 16.734	\$ 2.558	\$ 0	\$ 1.030	\$ 5.420	\$ 0	\$ 185.392	
	\$ 7.000	\$ 1.707	\$ 0	\$ 2.188	\$ 1.345	\$ 365	\$ 407	\$ 0	\$ 0	\$ 0	\$ 426	\$ 0	\$ 33	\$ 0	\$ 0	\$ 0	\$ 0	\$ 0	\$ 17.318	
may-18	\$ 79.935	\$ 15.746	\$ 0	\$ 12.526	\$ 12.436	\$ 3.391	\$ 3.759	\$ 0	\$ 0	\$ 0	\$ 87.323	\$ 0	\$ 16.734	\$ 2.558	\$ 0	\$ 1.030	\$ 5.420	\$ 0	\$ 207.420	
	\$ 70.132	\$ 13.798	\$ 0	\$ 19.237	\$ 10.894	\$ 2.972	\$ 3.295	\$ 0	\$ 0	\$ 0	\$ 87.323	\$ 0	\$ 16.734	\$ 2.558	\$ 0	\$ 1.030	\$ 5.420	\$ 0	\$ 185.392	
	\$ 9.803	\$ 1.948	\$ 0	\$ 2.289	\$ 1.542	\$ 419	\$ 464	\$ 0	\$ 0	\$ 0	\$ 391	\$ 0	\$ 60	\$ 0	\$ 0	\$ 0	\$ 0	\$ 0	\$ 22.028	
jun-18	\$ 83.764	\$ 16.324	\$ 0	\$ 15.760	\$ 15.049	\$ 3.435	\$ 3.775	\$ 0	\$ 0	\$ 0	\$ 87.323	\$ 0	\$ 16.734	\$ 2.558	\$ 0	\$ 1.030	\$ 5.420	\$ 0	\$ 215.232	
	\$ 76.932	\$ 14.988	\$ 0	\$ 15.760	\$ 13.947	\$ 3.435	\$ 3.775	\$ 0	\$ 0	\$ 0	\$ 87.323	\$ 0	\$ 16.734	\$ 2.558	\$ 0	\$ 1.030	\$ 5.420	\$ 0	\$ 185.392	
	\$ 6.832	\$ 1.336	\$ 0	\$ 0	\$ 2.102	\$ 0	\$ 0	\$ 0	\$ 0	\$ 0	\$ 0	\$ 0	\$ 0	\$ 0	\$ 0	\$ 0	\$ 0	\$ 0	\$ 29.840	
jul-18	\$ 146.552	\$ 23.273	\$ 111	\$ 28.036	\$ 23.596	\$ 4.666	\$ 3.792	\$ 0	\$ 0	\$ 0	\$ 87.323	\$ 0	\$ 16.734	\$ 2.558	\$ 0	\$ 1.030	\$ 5.420	\$ 0	\$ 240.475	
	\$ 125.952	\$ 21.398	\$ 95	\$ 23.740	\$ 20.656	\$ 3.993	\$ 3.473	\$ 0	\$ 0	\$ 0	\$ 87.323	\$ 0	\$ 16.734	\$ 2.558	\$ 0	\$ 1.030	\$ 5.420	\$ 0	\$ 205.982	
	\$ 20.600	\$ 1.875	\$ 16	\$ 4.296	\$ 2.940	\$ 673	\$ 319	\$ 0	\$ 0	\$ 0	\$ 0	\$ 0	\$ 0	\$ 0	\$ 0	\$ 0	\$ 0	\$ 0	\$ 34.493	
Total	\$ 852.276	\$ 157.899	\$ 111	\$ 174.036	\$ 106.274	\$ 20.994	\$ 26.273	\$ 0	\$ 0	\$ 705	\$ 499.473	\$ 16.688	\$ 25.707	\$ 23.003	\$ 20.180	\$ 22.006	\$ 199.087	\$ 5.420	\$ 0	\$ 2.117.370
Vencido	\$ 69.534	\$ 14.869	\$ 95	\$ 15.676	\$ 12.292	\$ 13.249	\$ 15.964	\$ 0	\$ 0	\$ 24	\$ 437.004	\$ 18.550	\$ 23.508	\$ 20.180	\$ 22.006	\$ 199.087	\$ 5.420	\$ 0	\$ 1.883.633	
	\$ 81.611	\$ 68.331	\$ 7.710	\$ 145.703	\$ 145.703	\$ 10.035	\$ 3.175	\$ 0	\$ 2.204	\$ 0	\$ 376.209	\$ 27.412	\$ 25.912	\$ 21.109	\$ 21.588	\$ 206.254	\$ 24.325	\$ 7.928	\$ 0	
	\$ 67.624	\$ 56.885	\$ 59.207	\$ 131.170	\$ 8.369	\$ 3.175	\$ 3.175	\$ 0	\$ 1.896	\$ 0	\$ 376.209	\$ 27.412	\$ 25.912	\$ 21.109	\$ 21.588	\$ 206.254	\$ 24.325	\$ 7.928	\$ 0	
	\$ 124.488	\$ 10.462	\$ 1.846	\$ 10.899	\$ 22.312	\$ 1.533	\$ 5.85	\$ 0	\$ 338	\$ 0	\$ 0	\$ 0	\$ 0	\$ 0	\$ 0	\$ 0	\$ 0	\$ 0	\$ 0	
ago-18	\$ 800.387	\$ 64.779	\$ 9.072	\$ 17.577	\$ 15.071	\$ 11.531	\$ 3.834	\$ 0	\$ 0	\$ 0	\$ 418.239	\$ 8.000	\$ 62.077	\$ 11.088	\$ 10.077	\$ 57.045	\$ 76.884	\$ 39.720	\$ 1.789.980	
	\$ 655.466	\$ 53.018	\$ 7.688	\$ 14.919	\$ 9.451	\$ 9.451	\$ 3.138	\$ 0	\$ 0	\$ 0	\$ 341.967	\$ 6.549	\$ 51.048	\$ 10.872	\$ 9.670	\$ 46.670	\$ 62.840	\$ 32.697	\$ 1.465.409	
	\$ 120.675	\$ 9.738	\$ 1.384	\$ 2.658	\$ 5.620	\$ 2.080	\$ 696	\$ 0	\$ 0	\$ 0	\$ 76.272	\$ 1.451	\$ 1.029	\$ 0.216	\$ 0.407	\$ 10.215	\$ 13.940	\$ 6.023	\$ 325.571	
sep-18	\$ 781.289	\$ 62.084	\$ 9.276	\$ 68.907	\$ 14.404	\$ 12.544	\$ 3.858	\$ 1.184	\$ 0	\$ 0	\$ 421.565	\$ 9.941	\$ 62.527	\$ 11.115	\$ 10.141	\$ 76.569	\$ 1.423.371	\$ 30.431	\$ 2.657.227	
	\$ 629.246	\$ 49.976	\$ 5.972	\$ 115.798	\$ 10.110	\$ 11.066	\$ 3.106	\$ 992	\$ 0	\$ 0	\$ 338.963	\$ 7.842	\$ 62.527	\$ 11.115	\$ 10.141	\$ 76.569	\$ 1.423.371	\$ 30.431	\$ 2.320.824	
	\$ 115.603	\$ 12.108	\$ 3.304	\$ 17.109	\$ 4.408	\$ 1.478	\$ 762	\$ 192	\$ 0	\$ 0	\$ 82.602	\$ 1.099	\$ 1.680	\$ 0.199	\$ 0.275	\$ 6.997	\$ 9.960	\$ 2.000	\$ 326.403	
oct-18	\$ 745.033	\$ 63.174	\$ 5.850	\$ 67.804	\$ 13.019	\$ 12.692	\$ 3.885	\$ 1.188	\$ 0	\$ 0	\$ 418.704	\$ 9.838	\$ 63.015	\$ 11.223	\$ 10.212	\$ 58.618	\$ 74.769	\$ 37.883	\$ 1.719.989	
	\$ 589.785	\$ 49.984	\$ 4.668	\$ 53.652	\$ 10.873	\$ 10.054	\$ 3.075	\$ 938	\$ 0	\$ 0	\$ 331.723	\$ 7.985	\$ 50.179	\$ 8.877	\$ 8.132	\$ 44.777	\$ 59.074	\$ 30.139	\$ 1.561.114	
	\$ 108.608	\$ 9.990	\$ 8.660	\$ 14.152	\$ 2.146	\$ 2.639	\$ 817	\$ 250	\$ 0	\$ 0	\$ 86.981	\$ 1.863	\$ 1.837	\$ 2.346	\$ 1.498	\$ 8.246	\$ 10.798	\$ 6.744	\$ 290.629	
nov-18	\$ 709.721	\$ 58.667	\$ 5.882	\$ 61.254	\$ 13.957	\$ 12.856	\$ 3.916	\$ 1.191	\$ 0	\$ 0	\$ 421.965	\$ 9.961	\$ 63.015	\$ 11.223	\$ 10.212	\$ 58.618	\$ 74.769	\$ 37.883	\$ 1.719.989	
	\$ 659.525	\$ 46.929	\$ 4.620	\$ 48.065	\$ 10.672	\$ 10.015	\$ 3.097	\$ 926	\$ 0	\$ 0	\$ 322.894	\$ 9.939	\$ 63.015	\$ 11.223	\$ 10.212	\$ 58.618	\$ 74.769	\$ 37.883	\$ 1.596.600	
	\$ 101.747	\$ 8.693	\$ 8.651	\$ 8.645	\$ 19.459	\$ 1.841	\$ 165	\$ 170	\$ 0	\$ 0	\$ 98.066	\$ 1.022	\$ 1.069	\$ 1.683	\$ 1.163	\$ 8.163	\$ 10.571	\$ 5.903	\$ 239.100	
dic-18	\$ 682.865	\$ 72.215	\$ 5.327	\$ 67.247	\$ 13.828	\$ 12.891	\$ 3.950	\$ 1.196	\$ 0	\$ 0	\$ 430.084	\$ 9.980	\$ 63.015	\$ 11.383	\$ 10.378	\$ 58.646	\$ 64.286	\$ 35.785	\$ 1.596.600	
	\$ 502.248	\$ 43.741	\$ 4.782	\$ 47.621	\$ 10.699	\$ 6.047	\$ 3.021	\$ 913	\$ 0	\$ 0	\$ 317.898	\$ 5.874	\$ 48.010	\$ 8.703	\$ 7.989	\$ 43.342	\$ 49.077	\$ 27.535	\$ 1.321.505	
	\$ 9.409	\$ 8.055	\$ 842	\$ 18.543	\$ 11.144	\$ 5.956	\$ 1.668	\$ 283	\$ 0	\$ 0	\$ 92.186	\$ 1.107	\$ 8.841	\$ 1.603	\$ 1.471	\$ 7.854	\$ 9.041	\$ 5.071	\$ 724.933	
ene-19	\$ 615.374	\$ 56.151	\$ 5.372	\$ 62.785	\$ 12.731	\$ 11.190	\$ 3.987	\$ 1.200	\$ 0	\$ 0	\$ 411.239	\$ 7.762	\$ 50.970	\$ 8.433	\$ 10.475	\$ 59.573	\$ 62.006	\$ 33.883	\$ 1.515.192	
	\$ 462.860	\$ 42.196	\$ 4.528	\$ 47.211	\$ 9.968	\$ 9.913	\$ 2.998	\$ 901	\$ 0	\$ 0	\$ 308.825	\$ 5.816	\$ 38.436	\$ 6.340	\$ 7.925	\$ 38.507	\$ 46.546	\$ 25.636	\$ 1.139.284	
	\$ 85.235	\$ 7.770	\$ 834	\$ 8.888	\$ 17.610	\$ 1.277	\$ 989	\$ 166	\$ 0	\$ 0	\$ 102.414	\$ 1.945	\$ 12.534	\$ 2.093	\$ 2.552	\$ 11.066	\$ 12.129	\$ 8.247	\$ 209.729	
feb-19	\$ 533.591	\$ 53.774	\$ 6.021	\$ 63.372	\$ 15.411	\$ 13.329	\$ 4.029	\$ 1.205	\$ 0	\$ 0	\$ 400.168	\$ 7.854	\$ 47.987	\$ 8.494	\$ 9.063	\$ 52.967	\$ 47.0			



Flujos a devengar por Provincia  
Análisis al 31-07-2018

	BUENOS AIRES	CAPITAL FEDERAL	CATAMARCA	CHACO	CHUBUT	CORDOBA	COBUERTAS	ENTRE RIOS	FORMOSA	JUJUY	MENDOZA	MISIONES	NEUQUEN	RIO NEGRO	SALTA	SANTA FE	SANTIAGO DEL ESTERO	TUCUMAN	TOTAL
sep-19	\$ 203.638	\$ 7.913	\$ 3.497	\$ 35.261	\$ 50.495			\$ 1.246			\$ 363.860		\$ 6.095	\$ 9.020	\$ 2.333	\$ 2.383	\$ 2.355	\$ 8.984	\$ 720.090
	\$ 136.166	\$ 5.779	\$ 2.694	\$ 23.537	\$ 33.693			\$ 832			\$ 249.816		\$ 4.107	\$ 6.027	\$ 1.572	\$ 2.580	\$ 1.571	\$ 6.038	\$ 486.972
	\$ 72.075	\$ 972	\$ 485	\$ 4.334	\$ 6.205			\$ 153			\$ 47.144		\$ 756	\$ 1.110	\$ 790	\$ 790	\$ 798	\$ 1.112	\$ 89.664
oct-19	\$ 181.508	\$ 7.981	\$ 4.094	\$ 30.958	\$ 43.356			\$ 1.255			\$ 338.271		\$ 3.687	\$ 5.821	\$ 2.354	\$ 2.444	\$ 2.382	\$ 2.395	\$ 664.158
	\$ 119.278	\$ 5.943	\$ 2.673	\$ 20.325	\$ 28.446			\$ 824			\$ 222.011		\$ 2.442	\$ 3.815	\$ 1.560	\$ 2.743	\$ 1.568	\$ 2.547	\$ 481.150
	\$ 71.965	\$ 965	\$ 492	\$ 3.763	\$ 5.238			\$ 152			\$ 68.883		\$ 450	\$ 704	\$ 2.237	\$ 4.127	\$ 268	\$ 1.071	\$ 80.337
nov-19	\$ 163.821	\$ 6.603	\$ 4.072	\$ 11.621	\$ 45.745			\$ 1.265			\$ 323.127		\$ 3.711	\$ 5.890	\$ 2.377	\$ 3.969	\$ 2.812	\$ 5.811	\$ 619.534
	\$ 109.094	\$ 4.415	\$ 2.653	\$ 7.508	\$ 28.211			\$ 816			\$ 212.321		\$ 2.417	\$ 3.805	\$ 1.508	\$ 2.197	\$ 1.556	\$ 3.785	\$ 390.905
	\$ 2.062	\$ 7.950	\$ 4.688	\$ 1.363	\$ 3.135			\$ 150			\$ 39.069		\$ 445	\$ 701	\$ 2.851	\$ 4.056	\$ 286	\$ 697	\$ 75.642
dic-19	\$ 138.410	\$ 6.350	\$ 4.114	\$ 2.098	\$ 44.169			\$ 1.276			\$ 303.954		\$ 3.756	\$ 5.967	\$ 2.402	\$ 3.018	\$ 2.448	\$ 5.855	\$ 576.559
	\$ 106.644	\$ 4.154	\$ 2.635	\$ 1.344	\$ 28.013			\$ 809			\$ 165.267		\$ 2.393	\$ 3.791	\$ 1.538	\$ 1.944	\$ 1.551	\$ 3.751	\$ 366.935
	\$ 185.337	\$ 7.651	\$ 4.851	\$ 2.747	\$ 5.159			\$ 1.149			\$ 36.142		\$ 441	\$ 698	\$ 2.383	\$ 3.525	\$ 285	\$ 691	\$ 67.405
ene-20	\$ 153.716	\$ 6.623	\$ 4.159	\$ 4.181	\$ 41.881			\$ 1.288			\$ 273.825		\$ 3.764	\$ 6.051	\$ 2.428	\$ 25.890	\$ 5.903	\$ 5.903	\$ 374.828
	\$ 95.995	\$ 4.139	\$ 2.619	\$ 3.571	\$ 35.671			\$ 803			\$ 170.766		\$ 2.370	\$ 3.779	\$ 1.529	\$ 16.150	\$ 3.717	\$ 3.717	\$ 327.527
	\$ 17.678	\$ 7.601	\$ 4.882	\$ 4.207	\$ 4.727			\$ 1.488			\$ 31.446		\$ 436	\$ 696	\$ 2.821	\$ 9.974	\$ 6.884	\$ 6.884	\$ 60.314
feb-20	\$ 147.058	\$ 5.320	\$ 4.207	\$ 3.375	\$ 38.375			\$ 1.300			\$ 230.133		\$ 3.794	\$ 2.982	\$ 2.457	\$ 23.036	\$ 5.953	\$ 5.953	\$ 473.616
	\$ 90.274	\$ 3.260	\$ 2.604	\$ 2.513	\$ 23.513			\$ 797			\$ 146.592		\$ 2.348	\$ 1.830	\$ 1.521	\$ 14.125	\$ 3.684	\$ 3.684	\$ 296.548
	\$ 16.624	\$ 6.001	\$ 4.880	\$ 4.330	\$ 4.330			\$ 1.147			\$ 26.995		\$ 432	\$ 337	\$ 2.801	\$ 2.601	\$ 2.601	\$ 2.601	\$ 58.504
mar-20	\$ 139.109	\$ 4.464	\$ 4.464	\$ 36.891	\$ 36.891			\$ 1.314			\$ 215.125		\$ 3.826	\$ 3.376	\$ 2.489	\$ 18.656	\$ 4.291	\$ 4.291	\$ 426.165
	\$ 84.033	\$ 2.691	\$ 2.691	\$ 22.242	\$ 22.242			\$ 792			\$ 129.774		\$ 2.330	\$ 2.330	\$ 1.516	\$ 11.259	\$ 2.613	\$ 2.613	\$ 257.250
	\$ 15.425	\$ 4.096	\$ 4.096	\$ 4.096	\$ 4.096			\$ 1.466			\$ 3.808		\$ 403	\$ 403	\$ 2.279	\$ 2.073	\$ 2.073	\$ 2.073	\$ 49.332
abr-20	\$ 124.357	\$ 4.521	\$ 4.521	\$ 30.079	\$ 30.079			\$ 1.379			\$ 193.845		\$ 3.164	\$ 3.164	\$ 2.279	\$ 18.876	\$ 4.291	\$ 4.291	\$ 376.653
	\$ 73.803	\$ 2.679	\$ 2.679	\$ 17.836	\$ 17.836			\$ 788			\$ 113.098		\$ 2.311	\$ 2.311	\$ 1.187	\$ 11.187	\$ 2.784	\$ 2.784	\$ 225.369
	\$ 13.921	\$ 4.081	\$ 4.081	\$ 3.233	\$ 3.233			\$ 1.418			\$ 20.827		\$ 1.851	\$ 1.851	\$ 2.062	\$ 7.689	\$ 3.507	\$ 3.507	\$ 49.332
may-20	\$ 102.772	\$ 1.828	\$ 1.828	\$ 30.449	\$ 30.449			\$ 1.340			\$ 184.683		\$ 3.698	\$ 3.698	\$ 2.062	\$ 14.736	\$ 2.806	\$ 2.806	\$ 340.508
	\$ 64.037	\$ 1.060	\$ 1.060	\$ 17.746	\$ 17.746			\$ 784			\$ 107.637		\$ 2.295	\$ 2.295	\$ 1.583	\$ 8.599	\$ 1.652	\$ 1.652	\$ 203.809
	\$ 11.792	\$ 1.191	\$ 1.191	\$ 2.281	\$ 2.281			\$ 1.444			\$ 59.821		\$ 423	\$ 423	\$ 5.831	\$ 5.831	\$ 3.004	\$ 3.004	\$ 37.531
jun-20	\$ 89.012	\$ 2.852	\$ 2.852	\$ 28.552	\$ 28.552			\$ 1.364			\$ 174.213		\$ 3.938	\$ 3.938	\$ 2.278	\$ 9.019	\$ 2.829	\$ 2.829	\$ 305.976
	\$ 47.610	\$ 1.591	\$ 1.591	\$ 15.352	\$ 15.352			\$ 781			\$ 98.800		\$ 2.278	\$ 2.278	\$ 5.177	\$ 5.177	\$ 1.637	\$ 1.637	\$ 175.640
	\$ 8.767	\$ 2.012	\$ 2.012	\$ 3.012	\$ 3.012			\$ 3.444			\$ 8.378		\$ 420	\$ 420	\$ 9.553	\$ 9.553	\$ 3.301	\$ 3.301	\$ 31.976
jul-20	\$ 47.076	\$ 4.401	\$ 4.401	\$ 4.401	\$ 4.401			\$ 1.364			\$ 116.386		\$ 3.981	\$ 3.981	\$ 4.529	\$ 4.529	\$ 2.854	\$ 2.854	\$ 179.277
	\$ 26.566	\$ 2.480	\$ 2.480	\$ 6.570	\$ 6.570			\$ 2.265			\$ 65.570		\$ 2.265	\$ 2.265	\$ 2.562	\$ 2.562	\$ 1.624	\$ 1.624	\$ 101.066
	\$ 4.892	\$ 4.401	\$ 4.401	\$ 4.401	\$ 4.401			\$ 1.075			\$ 17.075		\$ 417	\$ 417	\$ 4.472	\$ 4.472	\$ 2.299	\$ 2.299	\$ 18.811
ago-20	\$ 25.711	\$ 2.252	\$ 2.252	\$ 47.647	\$ 47.647			\$ 1.364			\$ 76.385		\$ 4.027	\$ 4.027	\$ 1.823	\$ 1.823	\$ 1.000	\$ 1.000	\$ 82.088
	\$ 14.250	\$ 1.624	\$ 1.624	\$ 26.385	\$ 26.385			\$ 781			\$ 48.859		\$ 415	\$ 415	\$ 1.000	\$ 1.000	\$ 1.611	\$ 1.611	\$ 45.518
	\$ 2.624	\$ 2.624	\$ 2.624	\$ 2.624	\$ 2.624			\$ 1.888			\$ 22.650		\$ 415	\$ 415	\$ 1.888	\$ 1.888	\$ 2.252	\$ 2.252	\$ 36.570
sep-20	\$ 13.328	\$ 1.328	\$ 1.328	\$ 1.328	\$ 1.328			\$ 1.328			\$ 1.328		\$ 1.328	\$ 1.328	\$ 1.328	\$ 1.328	\$ 1.328	\$ 1.328	\$ 13.328
oct-20	\$ 4.887	\$ 4.887	\$ 4.887	\$ 4.887	\$ 4.887			\$ 4.887			\$ 4.887		\$ 4.887	\$ 4.887	\$ 4.887	\$ 4.887	\$ 4.887	\$ 4.887	\$ 4.887
	\$ 2.616	\$ 2.616	\$ 2.616	\$ 2.616	\$ 2.616			\$ 2.616			\$ 2.616		\$ 2.616	\$ 2.616	\$ 2.616	\$ 2.616	\$ 2.616	\$ 2.616	\$ 2.616
	\$ 482	\$ 482	\$ 482	\$ 482	\$ 482			\$ 482			\$ 482		\$ 482	\$ 482	\$ 482	\$ 482	\$ 482	\$ 482	\$ 482
Total Saldo Nominal	\$ 923.438	\$ 801.659	\$ 105.295	\$ 1.012.053	\$ 2.069.629	\$ 111.553	\$ 77.068	\$ 26.248	\$ 2.204	\$ 2.205	\$ 8.493.360	\$ 1.114.002	\$ 855.737	\$ 1.884.170	\$ 165.320	\$ 998.900	\$ 965.749	\$ 975.116	\$ 16.725.825
Total Saldo Descontado	\$ 7.474.420	\$ 6.073.163	\$ 78.967	\$ 7.701.130	\$ 1.574.626	\$ 80.513	\$ 61.835	\$ 1.816	\$ 1.816	\$ 1.921	\$ 10.957.701	\$ 1.165.700	\$ 1.076.231	\$ 4.127.418	\$ 122.537	\$ 752.401	\$ 741.124	\$ 377.157	\$ 19.715.854
Total Int. Dev. a Cobrar	\$ 1.336.521	\$ 116.892	\$ 44.428	\$ 1.962.316	\$ 277.585	\$ 15.372	\$ 3.829	\$ 3.246	\$ 338	\$ 24	\$ 1.095.473	\$ 15.599	\$ 111.285	\$ 24.292	\$ 22.859	\$ 132.425	\$ 122.172	\$ 45.715	\$ 3.513.741


  
 Fernando Valdez  
 Contador Público (U.N.R.)  
 Matrícula: 400-38 - C.P.C.E.A.B.A.



**Operaciones Canceladas a Informar**  
 Análisis al 31-07-2018

(\*) Durante el mes de análisis se registraron dos cancelaciones anticipadas en las que el valor descontado cobrado de la operación sea superior al 80% del valor original de las mismas.

Cliente	Nº. Operación	Apellido	Nombre	Fecha Liquidación	DNI	Provincia	Capital Original	Cuotas Ceditas	Capital Cedido	Interés Cedido	Valor Nominal	Capital Pago	Cancelado
5451	6787	MOYANO	VANINA LORENA	1/6/2017	24986638	MENDOZA	\$ 62.824	34	\$ 61.896	\$ 80.212	\$ 142.108	\$ 56.705	90%
5481	6828	GUTIERREZ	VICTOR HUGO	7/6/2017	31517756	NEUQUEN	\$ 37.500	22	\$ 36.601	\$ 45.192	\$ 81.793	\$ 36.601	98%
5604	6975	HOST	SANDRA MARIA	5/7/2017	22967992	BUENOS AIRES	\$ 10.110	35	\$ 10.064	\$ 18.484	\$ 28.548	\$ 10.064	100%


  
 IGNACIO M. VALDEZ  
 Contador Público (U.N.R.)  
 Matrícula: 400-98 - C.P.C.E. C.A.B.A




Fideicomiso Financiero  
 FIDEICOMISO AMARGOT II  
 Anexo X

**Estratificación de créditos vigentes por tipo de persona y tipo de crédito**  
 Análisis al 31-07-2018

Tipo Persona	Tipo de Crédito	Operaciones	Saldo de Valor Nominal	Saldo Valor Fideicomitado	Interés devengado a cobrar	Total Saldo Valor Fideicomitado + Int. Dev. a cobrar	%
HUMANA	PERSONAL	1.174	\$ 26.475.954	\$ 19.715.853	\$ 3.513.374	\$ 23.229.227	100%
	<b>Total</b>	<b>1.174</b>	<b>\$ 26.475.954</b>	<b>\$ 19.715.853</b>	<b>\$ 3.513.374</b>	<b>\$ 23.229.227</b>	<b>100%</b>

  
 IGNACIO M. VALDEZ  
 Contador Público (U.N.R.)  
 Matrícula: 400-98 - C.P.C.E.C.A.B.A






Recursos recibidos y su aplicación

Total recursos recibidos	5.134.791
Cobranzas Julio 2018	1.970.275
Rendimiento FCI Cohen	24.145
Rendimiento FCI Mariva	4.952
Cta. Corriente Banco Mariva	1.723.096
FCI Cohen	1.274.433
FCI Mariva	479.005
Caja	100
Diferencia inf. Cobranzas vs. Banco 06.2018	- 341.215

Aplicación de los recursos recibidos	(5.134.791)
Reposición del Fondo de Gastos y Reserva	(3.263.308)
Gastos Bancarios	(2.160)
Sircreb	(24.252)
Pagos a Proveedores	(79.398)
Pagos de Impuestos	(16)
Fondo de Gastos	(80.000)
Fondo de Reserva (recálculo)	(1.085.067)
Pago de Servicios	(1.780.340)
Devolución al Fiduciante	(107.378)
Devolución Fondo de Reserva	(80.554)
Devolución Rendimiento Fondo de Reserva	(24.145)
Pago valores fiduciarios - aviso de pago N° 10 VDF A	(1.871.482)

  
 IGNACIO M. VALDEZ  
 Contador Público (U.N.R.)  
 Matrícula: 460-98 - C.P.C.E.C.A.B.A.



Fideicomiso Financiero  
FIDEICOMISO AMARGOT II  
Anexo XII

Cuadro de Pagos de valores fiduciarios Teóricos vs Real

Teórico					
	VDF A				
	CAPITAL	INTERES	TOTAL	SALDO CAPITAL	
15/11/2017	1.286.239	359.209	1.645.448	21.552.558	
15/12/2017	1.409.141	337.772	1.746.913	20.266.319	
15/1/2018	1.420.762	314.286	1.735.048	18.857.178	
15/2/2018	1.482.087	290.607	1.772.694	17.436.416	
15/3/2018	1.484.518	265.905	1.750.423	15.954.329	
16/4/2018	1.486.076	241.164	1.727.240	14.469.811	
15/5/2018	1.542.386	216.396	1.758.782	12.983.735	
15/6/2018	1.603.550	190.689	1.794.239	11.441.349	
16/7/2018	1.540.301	163.963	1.704.264	9.837.799	
15/8/2018	1.622.646	138.292	1.760.938	8.297.498	
17/9/2018	1.621.136	111.248	1.732.384	6.674.852	
15/10/2018	1.589.455	84.228	1.673.683	5.053.716	
15/11/2018	1.609.891	57.738	1.667.629	3.464.261	
17/12/2018	1.599.284	30.906	1.630.190	1.854.370	
15/1/2019	255.086	4.251	259.337	255.086	
<b>Total</b>	<b>21.552.558</b>	<b>2.806.654</b>	<b>24.359.212</b>		

Real					
	VDF A				
	CAPITAL	INTERES	TOTAL	SALDO CAPITAL	
15/11/2017	1.378.034	450.883	1.828.917	21.552.558	
15/12/2017	546.232	437.464	983.697	20.174.524	
15/1/2018	1.354.022	427.324	1.781.346	19.628.291	
15/2/2018	1.375.764	397.529	1.773.293	18.274.269	
15/3/2018	2.255.686	362.321	2.618.007	16.898.506	
16/4/2018	1.582.761	311.923	1.894.683	14.642.820	
15/5/2018	1.602.797	279.341	1.882.137	13.060.059	
15/6/2018	1.568.032	286.432	1.854.464	11.457.263	
16/7/2018	1.533.109	247.231	1.780.340	9.889.231	
15/8/2018	1.662.579	208.903	1.871.482	8.356.122	
<b>Total</b>	<b>14.859.015</b>	<b>3.409.350</b>	<b>18.268.366</b>		

Diferencia Real / Teórico	Diferencia Real / Teórico Acumulada
183.469	183.469
- 763.216	- 579.747
46.298	- 533.449
599	- 532.850
867.584	334.734
167.443	502.177
123.355	625.532
60.225	685.757
76.076	761.832
110.544	872.377

VDF B			
CAPITAL	INTERES	TOTAL	SALDO CAPITAL
452.178	831.853	1.284.031	3.024.920
1.453.123	47.167	1.500.290	
1.119.619	20.526	1.140.145	
<b>Total</b>	<b>899.546</b>	<b>3.924.466</b>	

VDF B			
CAPITAL	INTERES	TOTAL	SALDO CAPITAL
<b>Total</b>			

Diferencia Real / Teórico	Diferencia Real / Teórico Acumulada

  
 IGNACIO M. VALDEZ  
 Contador Público (U.N.R)  
 Matrícula: 400-98 - C.P.C.E.C.A.B.A

(


,

(

Teórico					
	CP				
	CAPITAL	RENDIMIENTO	TOTAL	SALDO CAPITAL	
15/3/2019	295.581	-	295.581	13.234.026	
15/4/2019	1.288.479	-	1.288.479	12.938.445	
15/5/2019	1.281.214	-	1.281.214	11.649.966	
17/6/2019	1.239.149	-	1.239.149	10.368.752	
15/7/2019	1.137.276	-	1.137.276	9.129.603	
15/8/2019	1.055.918	-	1.055.918	7.992.327	
16/9/2019	906.509	-	906.509	6.936.409	
15/10/2019	681.256	-	681.256	6.029.900	
15/11/2019	714.882	-	714.882	5.348.644	
16/12/2019	676.524	-	676.524	4.633.762	
15/1/2020	634.153	-	634.153	3.957.238	
17/2/2020	588.547	-	588.547	3.323.085	
16/3/2020	543.395	-	543.395	2.734.538	
15/4/2020	498.201	-	498.201	2.191.143	
15/5/2020	453.831	-	453.831	1.692.942	
15/6/2020	425.767	-	425.767	1.239.111	
15/7/2020	383.509	-	383.509	813.344	
17/8/2020	264.539	-	264.539	429.835	
15/9/2020	165.196	3.325	168.521	165.296	
15/10/2020	-	111.302	111.302	100	
16/11/2020	100	94.314	94.414	100	
Total	13.234.026	208.941	13.442.967	-	

Real					
	CP				
	CAPITAL	RENDIMIENTO	TOTAL	SALDO CAPITAL	
Total					

Diferencia Real / Teórico	Diferencia Real / Teórico Acumulada

  
 IGNACIO M. VALDEZ  
 Contador Público (U.N.T.R.)  
 Matrícula: 400-98 - C.P.C.E C.A.B.A

10  
11  
12

13

14