

INFORME DEL AGENTE DE CONTROL Y REVISION
"FIDEICOMISO FINANCIERO SENSEI SERIE V"
JULIO 2018

A los Señores Directores de
Cohen S.A. Sociedad de Bolsa
FIDUCIARIO DEL FIDEICOMISO FINANCIERO
SENSEI SERIE V (30-71589932-5)
Domicilio Legal: 25 de Mayo 195, Piso 7º
CUIT: 30-55854331-7
Ciudad Autónoma de Buenos Aires

Objeto del encargo

A vuestro requerimiento, emitimos el presente informe, con el objeto de informar acerca del control realizado sobre los créditos cedidos al Fideicomiso Financiero Sensei Serie V y las cobranzas de los mismos.

Nuestra tarea consistió en la aplicación de ciertos procedimientos de revisión, convenidos previamente con Uds., tanto en su definición como en su alcance.

El objetivo de nuestra labor es la aplicación de los procedimientos mencionados y no la emisión de una opinión sobre la información que nos ha sido proporcionada.

La suficiencia de los procedimientos aplicados y su alcance está sujeta a la consideración de los usuarios de este informe. De haber aplicado otros procedimientos, otras conclusiones podrían haber surgido de nuestra labor.

Responsabilidad del Fiduciante

La preparación y presentación de la información sujeta a análisis es responsabilidad de Schejter y Schejter S.A. y Cohen S.A. Sociedad de Bolsa.

Responsabilidad del "Agente de Control y Revisión"

Nuestra responsabilidad consiste en llevar a cabo los procedimientos acordados sobre la información proporcionada por Schejter y Schejter S.A. y Cohen S.A. Sociedad de Bolsa de conformidad con las normas sobre encargos para aplicar procedimientos acordados establecidos en la sección VIII.A de la Resolución Técnica N°37 de la Federación Argentina de Consejos Profesionales de Ciencias Económicas. La normativa profesional requiere el cumplimiento de los requerimientos éticos establecidos en el Código de Ética vigente en la jurisdicción de dicho Consejo.

Cabe aclarar que los procedimientos realizados no constituyen una auditoría y por lo tanto no se emitirá ninguna seguridad respecto de la materia que es objeto de la aplicación de los procedimientos acordados.

I) INFORMACION SUJETA A ANALISIS:

Hemos efectuado la verificación del estado de los créditos que componen el Fideicomiso Financiero "Sensei Serie V", mediante el análisis de la siguiente información proporcionada por el Fiduciante / Administrador / Fiduciario, en formato digital. Cabe aclarar que dicho control no se extiende a los Estados Contables de la entidad:

1. Inventario de los créditos transferidos al Fideicomiso en formato digital.
2. Detalle de las cuotas correspondientes a los créditos transferidos al Fideicomiso.
3. Detalle de las cobranzas efectuadas durante el mes de análisis.
4. Inventario de clientes correspondientes a los créditos transferidos al Fideicomiso Financiero Sensei Serie V en formato digital.
5. Detalle de los importes acreditados en la Cuenta Fiduciaria correspondientes al mes de análisis.

II) PROCEDIMIENTOS ACORDADOS REALIZADOS:

1. Determinar los movimientos de la cartera a la fecha de análisis.
2. Determinar la cobranza del mes, desagregando los conceptos cobrados con la apertura de anticipados, del mes o adelantados.
3. Verificar que los montos informados como rendición de cobranzas, coincidan con los importes acreditados por el Administrador en la Cuenta Fiduciaria, para el mes de análisis.
A tales efectos se verificará que la cobranza de los Créditos sea remitida por el Administrador dentro de los 3 (tres) Días Hábiles de realizados los pagos por los Deudores de los Créditos a la Cuenta Fiduciaria o en el caso de la Entidad Recaudadora, al Administrador, quien bajo el Contrato de Fideicomiso, transferirá a la Cuenta de Cobranzas las cobranzas correspondientes a los Créditos dentro del plazo de cinco (5) Días Hábiles desde que las sumas fueran percibidas por la Entidad Recaudadora.
4. Elaborar el estado de atrasos de la cartera a la fecha de análisis.
5. Recálculo de la estimación global del devengamiento al cierre de cada mes de la cartera resultante una vez aplicados los cobros del mes.
6. Efectuar el cálculo de provisiones de la cartera vigente.
7. Análisis comparativo del flujo de fondo teórico actualizado respecto del flujo de fondos real y su impacto en el pago de servicios de los Valores Fiduciarios.
8. Recálculo de los devengamientos de los valores negociables fiduciarios.
9. Control de pago de los Valores negociables Fiduciarios y su comparación con el cuadro teórico de pagos incluido en el Prospecto y/o Suplemento de Prospecto.
10. Actualizar el Flujo Futuro de los créditos cedidos al cierre de cada mes de análisis.

11. Verificar, en caso de existir, que los créditos a sustituir por Mora o Quiebra cumplan con las condiciones de elegibilidad de los Créditos detalladas en los incisos (e), (g) y (h) del artículo 2.3 del Contrato de Fideicomiso Financiero.
12. Control y revisión de recursos recibidos y su aplicación.
13. Verificar la ocurrencia de los siguientes Eventos especiales:
 - a) Falta de pago de los Servicios de interés sobre los VDFS o VDFB a su respectivo Vencimiento Declarado;
 - b) Si a la fecha de vencimiento de los Valores Fiduciarios no se hubiera amortizado el capital debido bajo los mismos en su totalidad.

III) HALLAZGOS:

De los procedimientos aplicados con el alcance descrito en el apartado anterior surgen los siguientes comentarios y observaciones respectivamente:

1. De los procedimientos aplicados con el alcance descrito en el punto 1) del apartado anterior, los resultados se encuentran expuestos en el Anexo I) adjunto al presente Informe.
2. Del procedimiento aplicado con el alcance descrito en el punto 2) del apartado anterior el detalle se expone en los anexos II) y VI) adjuntos al presente informe.
Asimismo hemos verificado que los créditos fideicomitidos presentan un índice de cobranza inferior en relación a las últimas series.
Nos encontramos a la espera de información adicional de parte del fiduciante para poder realizar un análisis de tal situación.
3. Del procedimiento aplicado con el alcance descrito en el punto 3) del apartado anterior surge que no se están realizando los depósitos con la periodicidad requerida. Los resultados se exponen en los anexos IV) y V) adjuntos al presente informe. Asimismo, al mes de análisis hemos verificado que había \$ 3.872.101 pendientes de depósito.
Informamos como hecho posterior que entre el 06 y el 10 de Agosto de 2018 se han efectuado depósitos por \$ 3.871.424 correspondientes a cobranzas de julio no depositadas anteriormente.
4. Del procedimiento aplicado con el alcance descrito en el punto 4) del apartado anterior, el recálculo del estado de atrasos de la cartera se encuentra expuesto en el Anexo VII), adjunto al presente informe.
5. De los procedimientos aplicados con el alcance descrito en el punto 5) del apartado anterior, los resultados se exponen en los anexos VII) y VIII) adjuntos al presente informe.
6. De los procedimientos aplicados con el alcance descrito en el punto 6) del apartado anterior, los resultados se exponen en el anexo VII) adjunto al presente informe.
7. De los procedimientos aplicados con el alcance descrito en los puntos 7) y 8), del apartado anterior, los resultados se exponen en el Anexo XI) adjunto al presente informe.

8. De los procedimientos aplicados con el alcance descrito en el punto 9), del apartado anterior, los resultados se exponen en el Anexo XII) adjunto al presente Informe.
9. De los procedimientos aplicados con el alcance descrito en el punto 10), del apartado anterior, los resultados se exponen en el Anexo IX) adjunto al presente Informe.
10. De los procedimientos aplicados con el alcance descrito en el punto 11), del apartado anterior, no surgen observaciones que formular.
11. De los procedimientos aplicados con el alcance descrito en el punto 12), del apartado anterior, los resultados se exponen en el Anexo XIII) adjunto al presente Informe.
12. De los procedimientos aplicados con el alcance descrito en el punto 13), del apartado anterior, no surgen observaciones que formular.

Otras cuestiones

El presente informe podrá ser presentado ante la Comisión Nacional de Valores no debiendo usarse para otro propósito que el descrito con anterioridad, ni utilizado por terceras partes ajenas a los usuarios mencionados.


El mismo no podrá ser objeto de circularización u objeto de referencia o transcripción total o parcial para cualquier propósito sin nuestro expreso consentimiento.


No tenemos responsabilidad en informar o presentar cuestiones legales, impositivas o jurídicas, ni de actualizar este informe por los eventos o circunstancias que ocurran con posterioridad a la fecha de realización del mismo.

Adjuntamos al presente informe:

- | | |
|-------------|---|
| Anexo I) | Resumen de la cartera. |
| Anexo II) | Estado de situación de cobranzas. |
| Anexo III) | Cobranza del mes por provincia. |
| Anexo IV) | Cobranza del mes por día de pago. |
| Anexo V) | Depósitos vs. Cobranza Imputada. |
| Anexo VI) | Cobranza real vs. Cobranza Esperada. |
| Anexo VII) | Estado de Atrasos de la Cartera. |
| Anexo VIII) | Saldo de Capital e Interés devengado a cobrar por provincia. |
| Anexo IX) | Flujo Futuro de la cartera. |
| Anexo X) | Cobranza del mes según momento del cobro. |
| Anexo XI) | Análisis del Flujo de Fondos Real y su impacto en el pago de Servicios. |
| Anexo XII) | Pago de los Títulos Fiduciarios y comparación con el cuadro teórico. |
| Anexo XIII) | Control y Revisión de los recursos recibidos y su aplicación. |

Ciudad Autónoma de Buenos Aires
24 de Agosto de 2018.

Zubillaga & Asociados S.A.
C.P.C.E.C.A.B.A. T° 1 - F° 100

Daniel H. Zubillaga
Contador Público (U.B.A.)
C.P.C.E.C.A.B.A. T° 127 - F° 154



consejo

Profesional de Ciencias Económicas
de la Ciudad Autónoma de Buenos Aires

consejo

Profesional de Ciencias Económicas
de la Ciudad Autónoma de Buenos Aires



Buenos Aires 30/08/2018 01 0 T. 41 Legalización: N° 832143

LEGALIZAMOS, de acuerdo con las facultades otorgadas a este CONSEJO PROFESIONAL por las leyes 466 (Art. 2. inc. d y j) y 20.488 (Art. 21 inc. i) la actuación profesional de fecha 24/08/2018 referida a VARIOS de fecha perteneciente a F.F. SENSEI V 30-71589932-5 para ser presentada ante CNV y declaramos que la firma inserta en dicha actuación se corresponde con la que el Dr. ZUBILLAGA DANIEL HORACIO CP T° 0127 F° 15 que se han efectuado los controles de matrícula vigente y control formal de dicha actuación profesional de conformidad con lo previsto en la Res. C. 236/88, no implicando estos controles la emisión de un juicio técnico sobre la tarea profesional, y que firma en carácter de socio de ZUBILLAGA & ASOCIADOS S.A. De Soc. 20° 1 F° 100

N° H 2536937




LA PRESENTE LEGALIZACION NO ES VALIDA SI CARECE DEL SELLO Y FIRMA DEL SECRETARIO DE LEGALIZACIONES.

SECRETARÍA DE LEGALIZACIONES
D. S. 2018
D. S. 2018
D. S. 2018

USO EXCLUSIVO PARA LEGALIZACION

Este formulario no es valido sin la oblea de legalizacion correspondiente.





CUADRO RESUMEN

Cartera Vigente	CARTERA CEDIDA		31/05/2018		30/06/2018		31/07/2018	
Operaciones		12.506	12.372	12.312	12.312	12.192	12.192	
Cilientes		9.557	9.469	9.448	9.448	9.377	9.377	
Valor nominal Cedido	\$	99.997.829						
Valor descontado Cedido	\$	89.635.717						
Ajuste por sdos menores \$ 1								
Saldo Nominal	\$		98.271.656	\$	90.668.043	\$	81.517.830	
Saldo Descontado	\$		88.020.051	\$	80.732.375	\$	72.075.374	

Daniel H. Zubillaga

ESTADO DE SITUACION DE COBRANZAS (Análisis Financiero)

AL: 31-jul-18

TOTAL


FLUJO REAL
Cobros del mes
Cobros de meses anteriores
Cobros Anticipados

	VALOR NOMINAL (*)	INTERES	VALOR DESCONTADO	BONIFICACION	PUNITORIO	TOTAL
	6.462.376	341.193	6.121.183	4.301	17.461	6.475.536
	1.610.471	63.074	1.547.397	5.025	51.708	1.657.154
	1.077.366	88.945	988.421	48.120	--	1.029.246
	9.150.214	493.213	8.657.001	57.446	69.168	9.161.936
TOTAL COBRADO	9.150.214	493.213	8.657.001	57.446	69.168	9.161.936

El interes expuesto esta compuesto de la siguiente manera:

Interes cobrado \$ 485.491
Interes Bonificado \$ 7.722
Total Interes \$ 493.213

(*) Incluye bonificaciones



Daniel H. Zubillaga

COBRANZA DEL MES POR LOCALIDAD Y PROVINCIA

Análisis al 31-07-18

PROVINCIA	VALOR NOMINAL	INTERES	VALOR DESCONTADO	BONIFICACION	PUNITORIO	TOTAL
CORRIENTES	6.887.768	362.559	6.525.209	6.766	56.489	6.937.491
ENTRE RIOS	2.262.446	130.654	2.131.792	50.680	12.680	2.224.446
Total	9.150.214	493.213	8.657.001	57.446	69.168	9.161.936



Daniel H. Zubillaga

**COBRANZA POR DÍA DE PAGO
PROPORCIONADA POR EL FIDUCIANTE**
Análisis al 31-07-18

DÍA PAGO	VALOR NOMINAL	BONIFICACIONES	PUNITIVOS	COBRANZA INFORMADA	COBRANZA IMPUTADA	FECHA TEORICA DEPOSITOS	FECHA DEPOSITOS	DEPOSITOS	DEPOSITOS vs. COBR. INFORMADA MENSUAL	COB NO IMPUTADA
02/07/2018	538.164	1.449	2.909	539.624		05/07/2018	(*) 05/07/2018	573.607		
03/07/2018	495.293	2.072	2.822	496.044		06/07/2018	(*) 06/07/2018	555.592		
04/07/2018	559.254	503	3.247	561.999		09/07/2018	(*) 06/07/2018	2.175.548		
05/07/2018	562.811	-	2.345	565.156		10/07/2018	(*) 10/07/2018	496.000		
06/07/2018	571.153	-	2.902	574.055		11/07/2018		200.000	(339.624)	
07/07/2018	569.317	-	2.901	572.217		13/07/2018		100.000	(396.044)	
10/07/2018	769.636	8.804	4.385	765.218		17/07/2018		300.000	(261.999)	
11/07/2018	630.830	6.083	2.641	627.388		23/07/2018		310.697	(254.459)	
12/07/2018	538.498	-	2.829	541.327		11/07/2018		200.000	(374.056)	
13/07/2018	420.106	-	3.560	423.666		13/07/2018		793.004	(220.787)	
14/07/2018	343.026	1.706	2.592	343.912		11/07/2018		490.000	(275.216)	
16/07/2018	276.266	-	1.381	277.647		16/07/2018		200.000	(427.388)	
17/07/2018	327.183	-	3.113	330.295		17/07/2018		1.200.000	658.673	
18/07/2018	313.077	-	2.829	316.559		18/07/2018		600.000	176.334	
19/07/2018	275.831	4.478	3.342	274.694		19/07/2018		900.000	278.441	
20/07/2018	225.781	321	2.790	228.180		20/07/2018			(330.295)	
21/07/2018	220.098	-	2.797	222.895		23/07/2018			(316.559)	
23/07/2018	274.661	4.489	3.350	273.523		24/07/2018			(274.694)	
24/07/2018	168.223	-	1.034	169.257		25/07/2018			(228.180)	
25/07/2018	95.831	-	1.002	96.833		25/07/2018			(222.895)	
26/07/2018	112.480	5.486	2.056	109.050		26/07/2018			(273.523)	
27/07/2018	163.909	2.159	1.665	163.415		27/07/2018			(169.257)	
28/07/2018	169.148	-	2.048	171.196		30/07/2018			(96.833)	
30/07/2018	234.251	3.481	3.244	234.014		31/07/2018			(109.050)	
31/07/2018	297.830	16.415	4.752	286.167		01/08/2018			(163.415)	
TOTAL	9.152.608	57.446	69.188	9.164.331	9.164.336	03/08/2018		9.094.448	(3.870.631)	2.395

(*) Depósitos correspondientes a cobranzas del mes anterior.



Daniel H. Zubillaga


CONCILIACIÓN FONDOS INGRESADOS VS COBRANZA INFORMADA

1. Defecto de depósito de cobranzas acumulado al inicio	-3.802.217
2. Fondos a Ingresar por cobranzas informadas	9.164.331
3. Fondos Ingresados al Fideicomiso	9.094.448
4. Fondos Ingresados al Fideicomiso en defecto en el mes	-69.884
5. Defecto de depósito de cobranzas acumulado al cierre	-3.872.101

COMENTARIOS

4.= 3-2

5.= 1+4



Daniel H. Zubillaga

FLUJO REAL VS TEÓRICO

MES	MENSUALES				ACUMULADOS				% Cobr Acum (VNOM)		
	Vnom Imputado	Vnom Imputado Anticipado	Punit Imputado	Vnom Teórico	Superv - Deficit Mensual	Vnom Imputado	Vnom Imputado Anticipado	Real (VNOM)		Teorico	Superv - Deficit Mensual
may-18	-	1.606.325	-	-	1.606.325	1.606.325	1.606.325	-	-	1.606.325	-
Jun-18	6.558.036	966.024	13.001	10.600.200	(3.076.141)	6.558.036	2.572.348	9.130.385	10.600.200	(1.469.816)	86,13%
Jul-18	8.063.522	1.029.246	69.168	10.900.375	(1.807.607)	14.621.558	3.601.595	18.223.153	21.500.575	(3.277.422)	84,76%

Valor Nominal Imputado Anticipado Acumulado	3.601.595	Valor Nominal Cedido	99.997.829
		% Cobrado Anticipado	3,60%



Daniel H. Zubillaga

ESTADO DE ATRASO POR CLIENTE
Análisis al 31-07-18

Días de Atraso	Clientes	SALDO NOMINAL	SALDO DESCONTADO	INT DVG A COBRAR	TOTAL VALOR CEDIDO + INT. DEV.	%	Previsión
0 - 31	7.986	66.275.793	58.523.918	3.564.379	62.088.297	81,16%	620.883
32 - 90	1.391	15.242.037	13.551.456	866.050	14.417.506	18,84%	720.875
Total	9.377	81.517.830	72.075.374	4.430.428	76.505.803	100%	1.341.758

ESTADO DE ATRASO POR OPERACIÓN
Análisis al 31-07-18

Días de Atraso	Operaciones	SALDO NOMINAL	SALDO DESCONTADO	INT DVG A COBRAR	TOTAL VALOR CEDIDO + INT. DEV.	%
0 - 31	10.457	67.777.817	59.853.489	3.642.261	63.495.750	82,99%
32 - 90	1.735	13.740.013	12.221.885	788.168	13.010.053	17,01%
Total	12.192	81.517.830	72.075.374	4.430.428	76.505.803	100%

Interés devengado del periodo Neto	1.170.902
31/07/2018	1.170.902



Daniel H. Zubillaga

SALDO DE VALOR DESCONTADO Y DEVENGADO DEL PERIODO POR PROVINCIA
Análisis al 31-07-18

PROVINCIA	SALDO NOMINAL	SALDO DESCONTADO	INT DVG PERIODO NETO	INT DVG A COBRAR	INT BONIFICADO
CORRIENTES	64.226.738	56.838.697	943.925	3.446.907	1.145
ENTRE RIOS	17.291.092	15.236.677	226.977	983.522	6.576
Total	81.517.830	72.075.374	1.170.902	4.430.428	7.722



"Firmado a los efectos de su identificación con nuestro informe especial de fecha 24/08/2018"

Daniel H. Zubillaga

FLUJO FUTURO
Análisis al 31-07-18

MES VTO	SALDO NOMINAL	SALDO DESCONTADO
jun-18	1.448.813	1.390.668
jul-18	3.526.912	3.334.691
Vencido	4.975.725	4.725.359
ago-18	9.924.497	9.233.782
sep-18	10.355.144	9.477.689
oct-18	9.817.116	8.853.741
nov-18	8.968.168	7.980.628
dic-18	7.766.175	6.836.175
ene-19	6.615.939	5.761.018
feb-19	5.451.921	4.697.621
mar-19	4.246.279	3.618.634
abr-19	3.340.599	2.811.572
may-19	2.491.977	2.063.914
jun-19	1.727.640	1.438.919
jul-19	1.339.533	1.113.068
ago-19	1.161.865	955.548
sep-19	858.294	691.223
oct-19	605.674	462.779
nov-19	457.345	341.992
dic-19	371.680	277.409
ene-20	290.479	214.982
feb-20	229.369	168.465
mar-20	175.306	118.884
abr-20	126.266	82.733
may-20	96.372	63.877
jun-20	68.702	46.330
jul-20	44.545	30.169
ago-20	8.282	6.564
sep-20	2.939	2.300
TOTALES	81.517.830	72.075.374




Daniel H. Zubillaga

COBRANZA SEGÚN MOMENTO DEL COBRO

Mes Vencimiento	jun-18	jul-18
Meses Anteriores	0%	2,0%
Mes Vto	71%	65,7%
Subtotal Al Vto	71%	67,7%
1 mes atraso	15,2%	0,0%
2 meses atraso	0,0%	0,0%
3 meses atraso	0,0%	0,0%
4 meses atraso	0,0%	0,0%
5 meses atraso	0,0%	0,0%
6 meses atraso	0,0%	0,0%
Más 6 meses atraso	0,0%	0,0%
Con atraso	15,2%	0,0%
Total Cobrado	86,4%	67,7%
No Cobrado	13,6%	32,3%
Teórico (\$ miles)	10.194	10.318

Ref: **NAV** Vencido al corte



Daniel H. Zubillaga

Análisis del Flujo de Fondos real y su impacto en el Pago de Servicios

Mes	Cobranza	Gastos	Monto a Distribuir			Total Para el pago
			Rendimiento	F. Liquidez	Otros	
201807	\$ 9.143.386	\$ (2.983.609)	\$ 79.876	\$ 2.975.713	\$ 35.854	\$ 9.251.221

VDFS

Recálculo Aviso de Pago

Capital al Inicio	Fecha de Pago	Tasa (*)	Intereses	Monto a Pagar	Básica	Total
\$ 57.235.696	20-jul-18	33,07%	\$ 1.577.112	\$ 7.674.109	\$ 7.674.109	\$ 9.251.221

(*) Tasa variable equivalente a la Tasa de Interés, con un mínimo del 27% y máximo del 37% nominal anual.



Daniel H. Zubillaga

VDF S

MES	TEÓRICO SEGÚN PROSPECTO		REAL CAPITAL	INTERÉS	SALDO CAPITAL		% PAGO CAPITAL ACUM (**)	CAPITAL DIF
	CAPITAL	INTERÉS (*)			REAL	REAL		
Saldo Inicial	-	-	-	-	57.235.696	-	-	-
jul-18	8.697.519	1.287.803	7.674.109	1.577.112	49.561.587	88,23%	(11,77%)	

(*) De acuerdo al prospecto el cuadro de pago de servicios de los VDF S se ha confeccionado considerando el interés mínimo establecido del 27% nominal anual.

(**) Indica el % que se ha cancelado del capital acumulado a la fecha de análisis. Compara la suma de todos los pagos de capital efectuados y la suma de pagos de capital teóricos según prospecto a la fecha de análisis de cada uno de los meses.




Daniel H. Zubillaga

Control y revisión de los recursos recibidos y su aplicación

	may-18	jun-18	jul-18
Saldo Inicio	-	(2.353)	1.013.405
INGRESOS			
Cobranzas	-	3.817.784	9.117.846
Creación Fondos de Gastos	-	100.000	-
Fondo de Garantía	-	-	-
Fondo de Impuesto a las Ganancias	-	-	-
Rendimiento Inversiones	-	-	2.450.000,00
Fondos Líquidos Disponibles	-	-	2.450.000,00
Fondo de Gastos	-	-	-
Fondo de Garantía	-	-	-
Otros Ingresos	-	-	-
Rescate inversión Fondos Líquidos	-	-	-
Rescate Fondo de Garantía	-	-	-
Rescate Fondo de Gastos	-	-	-
Otros Ingresos	-	35.854,29	6.718.697,92
TOTAL INGRESOS	-	3.953.638	18.286.544
EGRESOS			
Gastos	2.353	237.880	425.887
Pago de servicios	-	-	9.251.221
Inversiones	-	2.700.000	9.550.000
Fondos Líquidos Disponibles	-	2.700.000	9.550.000
Fondo de Gastos	-	-	-
Fondo de Garantía	-	-	-
Devolución Fondo Reserva	-	-	-
Otros Egresos	-	-	-
TOTAL EGRESOS	2.353	2.937.880	19.227.108
SALDO DE CUENTA	(2.353)	1.013.405	72.842

COMENTARIOS

De acuerdo a lo establecido en el Artículo 6.6 de la Sección VI del Suplemento del Prospecto, El Fiduciario podrá invertir y colocar en forma transitoria los Fondos Líquidos, hasta tanto sea necesario aplicarlos al pago de Gastos del Fideicomiso o a pagos en favor de los Beneficiarios, en depósitos a plazo fijo, en caja de ahorro, en cuenta corriente constituidas en entidades financieras que cuenten con una calificación crediticia no inferior a A1 o una calificación equivalente y/o cuotas partes de fondos comunes de inversión que cuenten con una calificación crediticia no inferior a A1 o una calificación equivalente y/o cauciones bursátiles garantizadas por el Mercado de Valores. A la fecha del presente informe los fondos líquidos disponibles se han invertido en un Fondo común de inversión.



Daniel H. Zubillaga




RATIFICACIÓN DE FIRMA

Por la presente se ratifica la firma que obra en los *Anexos I a XIII* que anteceden, cuyo contenido también se ratifica, y que reemplaza la correspondiente firma ológrafa colocada en el *Informe del Agente de Control y Revisión* de fecha 24 de Agosto de 2018 que precede a los mencionados Anexos.

Ciudad Autónoma de Buenos Aires
24 de Agosto de 2018.

Zubillaga & Asociados S.A.
C.P.C.E.C.A.B.A. T° 1 - F° 100



Daniel H. Zubillaga -
Contador Público (U.B.A.)

C.P.C.E.C.A.B.A. T° 127- F° 154