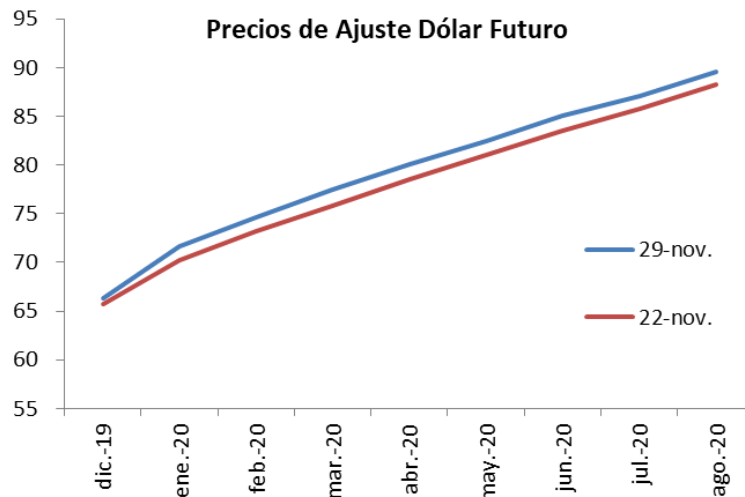
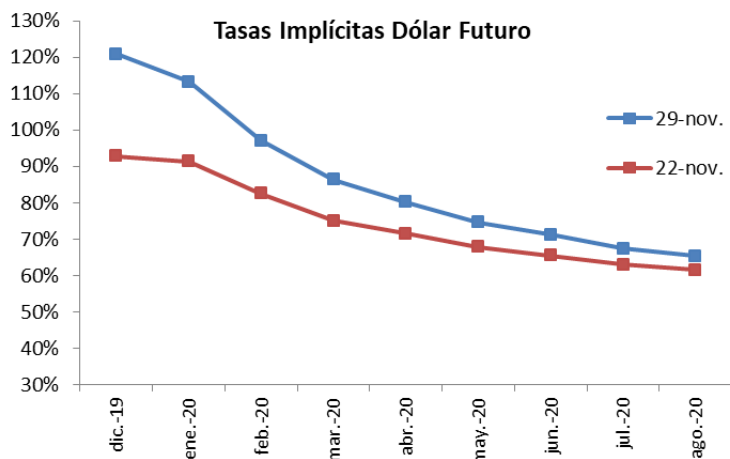


## Informe Semanal Futuros de Dólar

## Cierre 29 Noviembre 2019



### Precio de Futuro en ROFEX

Vencimiento	29-nov.		Dólar Cierre 59,94			22-nov.		Dólar Cierre 59,77		
	Precio de Ajuste	Tasa implícita	Volúmen del día	Open Interest	Variación semanal	Precio de Ajuste	Tasa implícita	Volúmen del día	Open Interest	
dic.-19	66,29	120,8%	158.000	490.642	0,9%	65,70	93%	90.000	467.055	
ene.-20	71,65	113,2%	36.000	224.430	2,0%	70,25	91%	48.000	164.456	
feb.-20	74,60	97,0%	4.700	97.382	2,0%	73,15	83%	10.000	95.442	
mar.-20	77,40	86,4%	N/A	86.703	2,2%	75,75	75%	12.000	81.493	
abr.-20	80,10	80,2%	7.500	64.353	2,0%	78,50	71%	12.000	46.329	
may.-20	82,50	74,7%	5.000	70.905	1,9%	81,00	68%	3.000	50.941	
jun.-20	85,00	71,3%	N/A	7.879	1,8%	83,50	66%	N/A	6.940	
jul.-20	87,05	67,4%	N/A	3.498	1,5%	85,80	63%	N/A	3.515	
ago.-20	89,55	65,3%	N/A	357	1,4%	88,30	62%	N/A	357	

<b>Total</b>			227.200	1.423.367				225.000	1.325.305
--------------	--	--	---------	-----------	--	--	--	---------	-----------

Fuente: Cohen SA en base a Bloomberg

Juan José Vázquez

Juan Ignacio Alonso

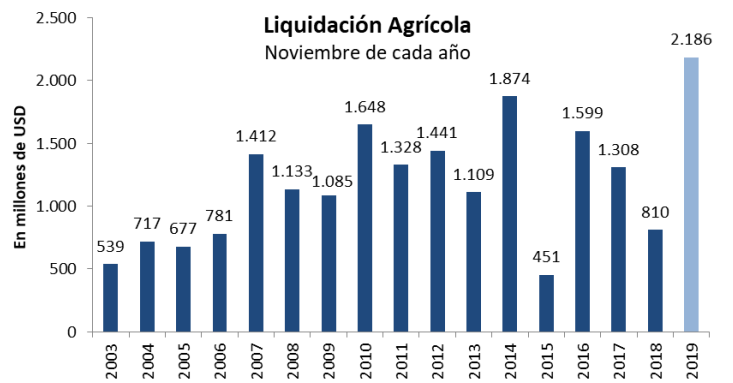
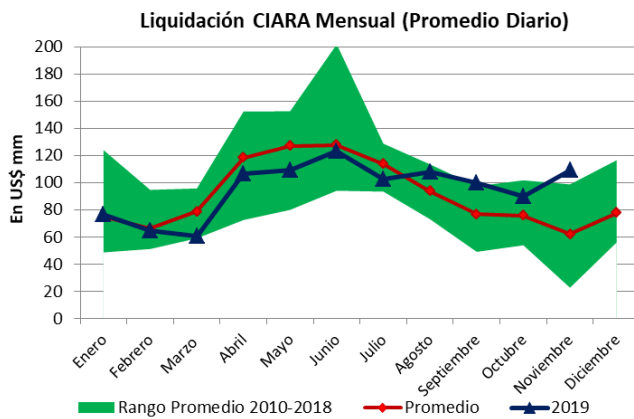
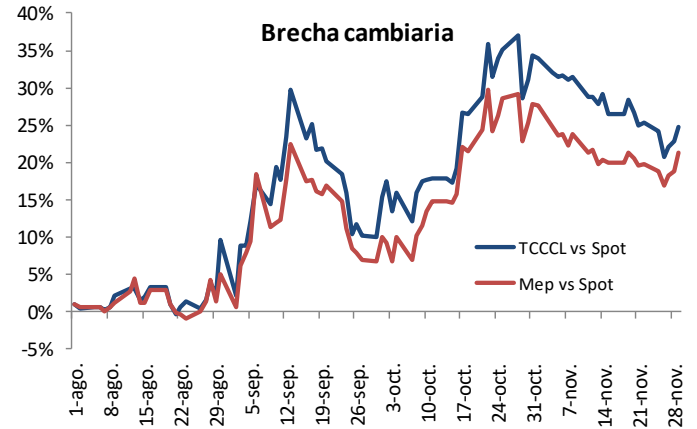
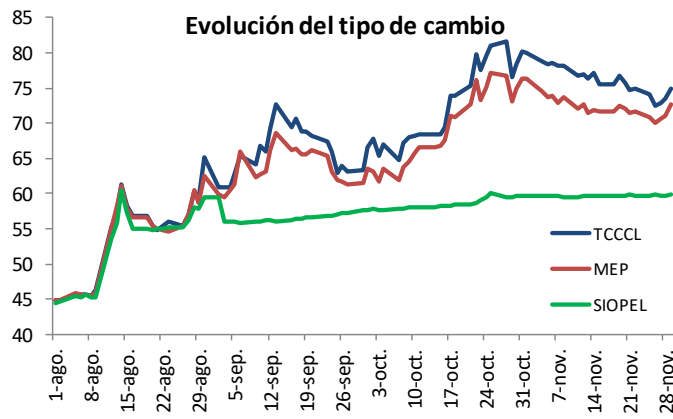
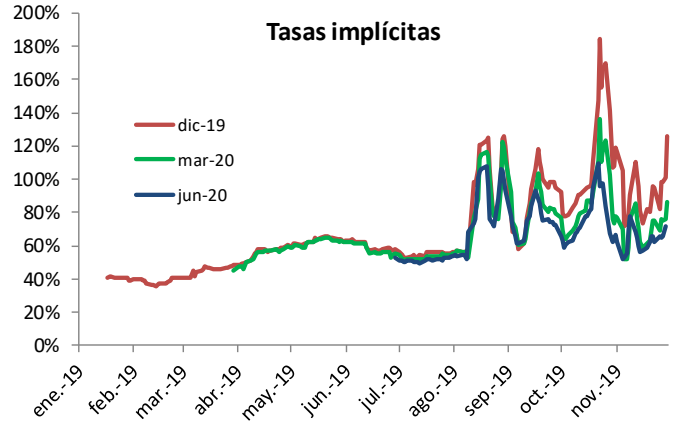
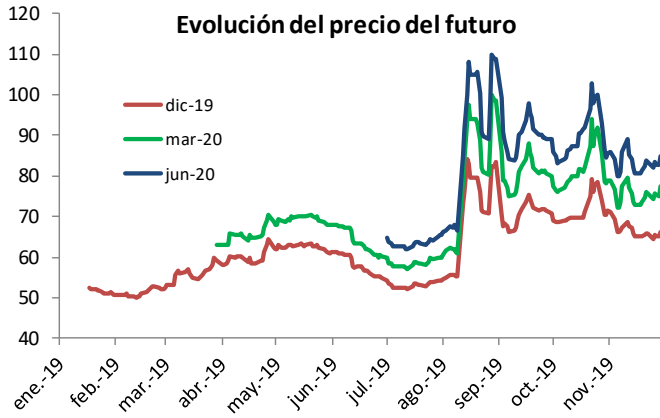
Cristóbal Morales

Departamento de Research

Cohen S.A.

Durante el mes de noviembre se produjo una merma de los tipos de cambio Cable (TCCCL) y MEP, que cayeron 6,6% y 4,7% respectivamente; mientras que el dólar mayorista subió sólo 0,5%. Es importante destacar la fuerte liquidación de exportaciones agrícolas, que se adelantaron a una probable suba de retenciones. De esa manera, el monto liquidado alcanzó los US\$ 2.186 millones, siendo este valor el más alto para el mes de noviembre del que se tenga registro.

El dólar cable en la semana cayó un 0,05% mientras que el dólar Mep subió un 1,5%. La brecha entre dólar cable / dólar mayorista cerró en 25% mientras que la brecha entre dólar Mep / dólar mayorista fue del 21%. Al cierre del viernes, la brecha entre Cable y MEP se redujo hasta el 2,9%, el más bajo desde el 15 de octubre.



Fuente: Cohen en base a CIARA

*El presente informe es publicado por Cohen S.A. y ha sido preparado por el Departamento de Research de Cohen S.A. El objetivo del presente informe es brindar a su destinatario información general, y no constituye, de ningún modo, oferta, invitación o recomendación de inversión de Cohen S.A. para la compra o venta de los títulos valores y/o de los instrumentos financieros mencionados en él. El presente informe no debe ser considerado un prospecto de emisión ni una oferta pública. Aunque la información contenida en el presente informe ha sido obtenida de fuentes que Cohen S.A. considera confiables, tal información puede ser incompleta o parcial y Cohen S.A. no ha verificado en forma independiente la información contenida en este informe, ni garantiza la exactitud de la información, o que no se hayan producido cambios adversos en la situación relativa a los emisores descripta en este informe. Cohen S.A. no asume responsabilidad alguna, explícita o implícita, en cuanto a la veracidad o suficiencia de la misma para efectuar la toma de decisión de su inversión. Todas las opiniones o estimaciones vertidas están sujetas a las variaciones intrínsecas y extrínsecas de los mercados.*