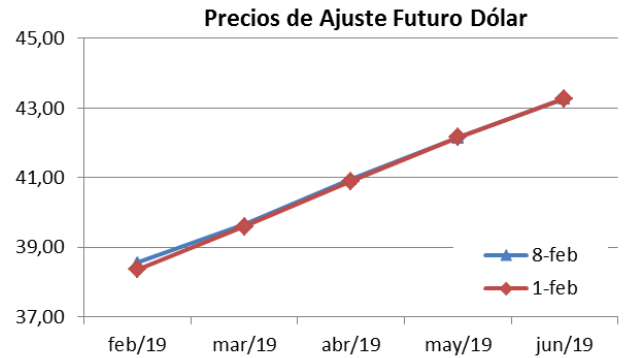
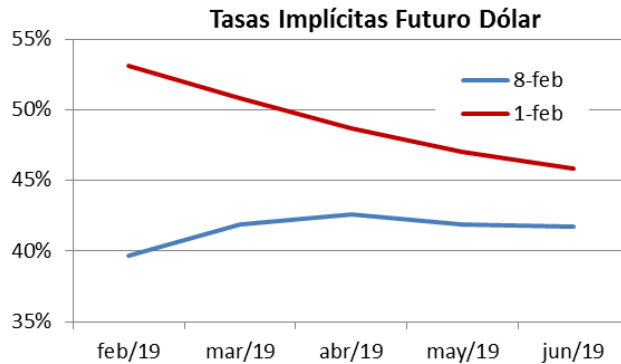


Informe Semanal Futuros de Dólar

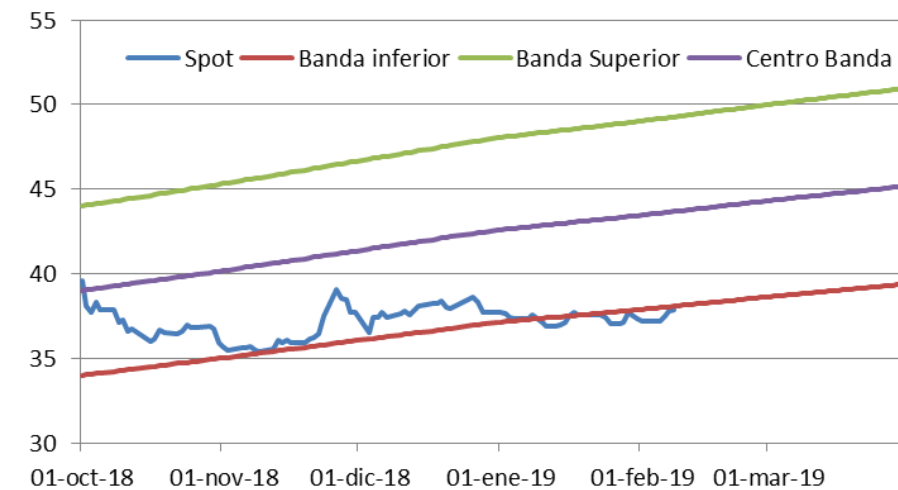
Cierre 08 Febrero 2019



Precio de Futuro en ROFEX

Vencimiento	8-feb		Dólar Cierre 37,85			1-feb		Dólar Cierre 37,17	
	Precio de Ajuste	Tasa Implícita	Volumen del día	Open Interest	Variación Semanal	Precio de Ajuste	Tasa Implícita	Volumen del día	Open Interest
feb-19	38,55	39,71%	135.231	1.057.297	0,5%	38,36	53,11%	167.671	649.467
mar-19	39,67	41,88%	73.903	808.206	0,2%	39,59	50,85%	52.704	287.737
abr-19	40,95	42,58%	8.730	287.497	0,1%	40,90	48,68%	16.714	235.967
may-19	42,14	41,89%	9.140	240.454	0,0%	42,15	47,06%	75.627	212.559
jun-19	43,27	41,75%	38.603	251.581	0,0%	43,27	45,84%	54.335	151.726
jul-19	44,50	40,98%	34.103	214.573	-0,2%	44,58	44,84%	31.036	53.722
ago-19	45,73	40,24%	26.140	73.629	-0,3%	45,85	43,77%	16.224	18.053
Total			325.850	2.933.237				414.311	1.609.231

Tipo de Cambio Nominal: Bandas anunciadas y Spot



Fuente: BCRA

Juan José Vázquez

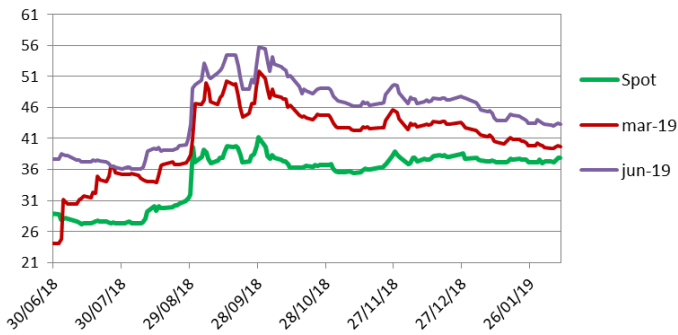
Erik Schachter

Departamento de Research

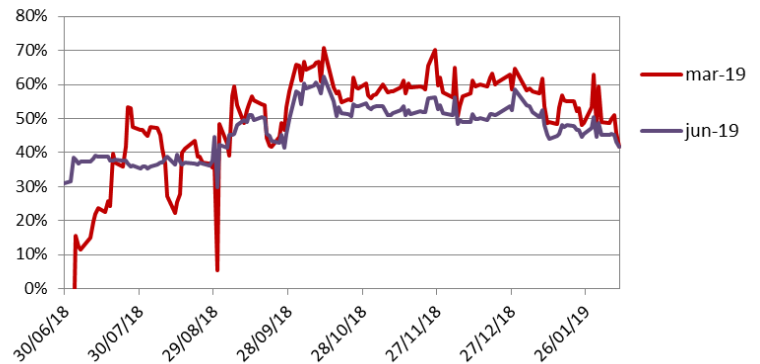
Cohen S.A.

La semana pasada el tipo de cambio nominal operó por debajo de la banda inferior y el BCRA compró US\$ 275 mm. Sin embargo, el tipo de cambio finalizó al alza en \$/US\$ 37,85 (+1,8%) ubicándose 0,6% por debajo de la banda inferior de la zona de no intervención (\$/US\$ 38,074). A su vez, la tasa de interés de corto plazo (Leliq) prosiguió disminuyendo a un ritmo más acelerado, ubicándose en 46,24% (-620 pbs semanal) siendo el menor valor desde octubre pasado. Asimismo, las tasas implícitas de futuros disminuyeron significativamente.

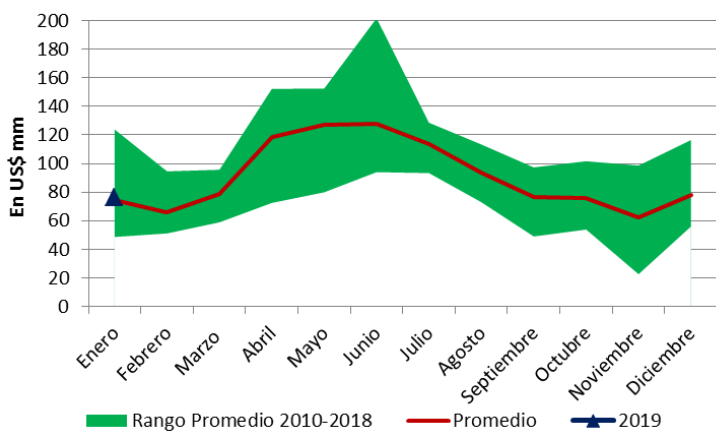
Evolución Precio Spot y Futuros Dólar



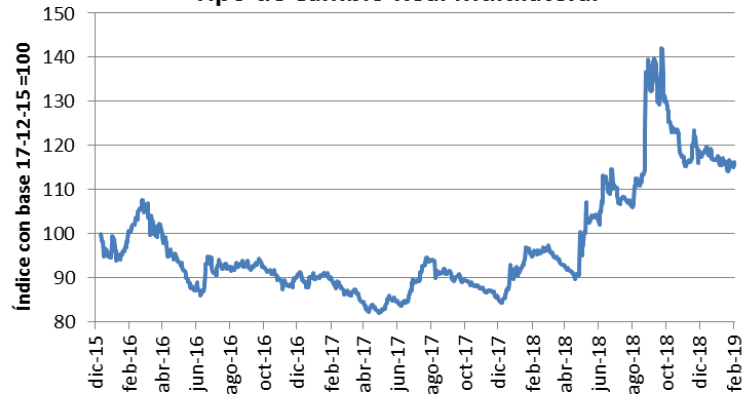
Evolución Tasa Implícita Futuros Dólar



Liquidación CIARA Mensual (Promedio Diario)



Tipo de Cambio Real Multilateral



Fuente: BCRA

El presente informe es publicado por Cohen S.A. y ha sido preparado por el Departamento de Research de Cohen S.A. El objetivo del presente informe es brindar a su destinatario información general, y no constituye, de ningún modo, oferta, invitación o recomendación de inversión de Cohen S.A. para la compra o venta de los títulos valores y/o de los instrumentos financieros mencionados en él. El presente informe no debe ser considerado un prospecto de emisión ni una oferta pública. Aunque la información contenida en el presente informe ha sido obtenida de fuentes que Cohen S.A. considera confiables, tal información puede ser incompleta o parcial y Cohen S.A. no ha verificado en forma independiente la información contenida en este informe, ni garantiza la exactitud de la información, o que no se hayan producido cambios adversos en la situación relativa a los emisores descripta en este informe. Cohen S.A. no asume responsabilidad alguna, explícita o implícita, en cuanto a la veracidad o suficiencia de la misma para efectuar la toma de decisión de su inversión. Todas las opiniones o estimaciones vertidas están sujetas a las variaciones intrínsecas y extrínsecas de los mercados.