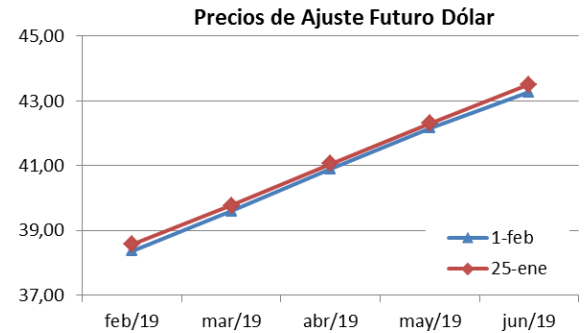
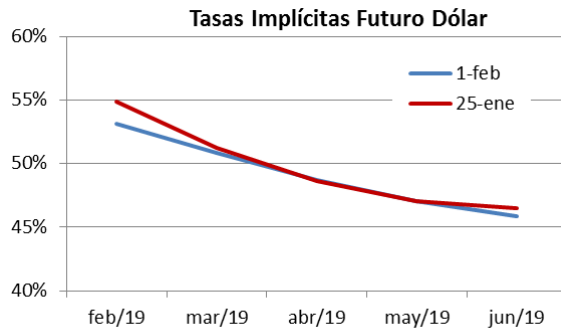


Informe Semanal Futuros de Dólar

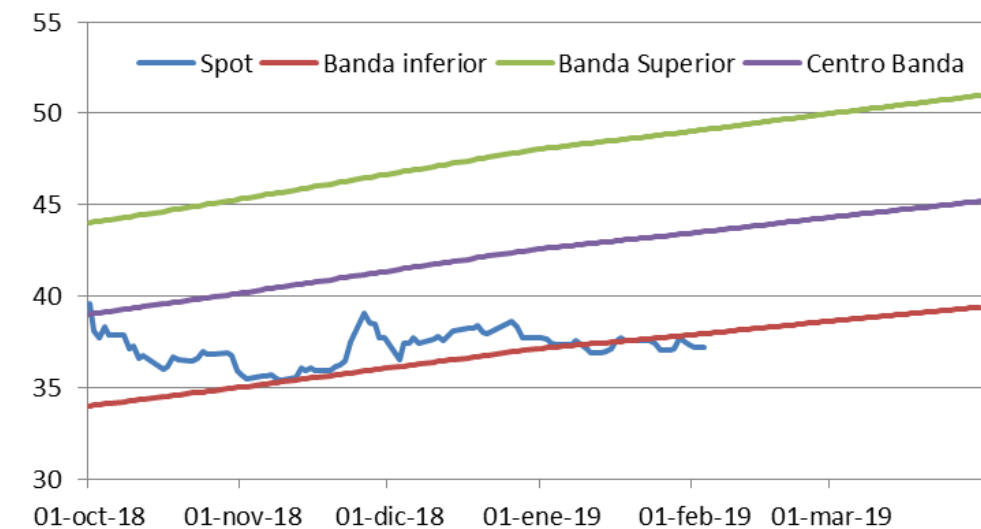
Cierre 01 Febrero 2019



Precio de Futuro en ROFEX

Vencimiento	1-feb		Dólar Cierre 37,17			25-ene		Dólar Cierre 37,03	
	Precio de Ajuste	Tasa Implícita	Volumen del día	Open Interest	Variación Semanal	Precio de Ajuste	Tasa Implícita	Volumen del día	Open Interest
feb-19	38,36	53,11%	361.653	1.031.067	-0,5%	38,57	54,87%	229.214	902.623
mar-19	39,59	50,85%	167.671	649.467	-0,5%	39,77	51,22%	82.107	631.408
abr-19	40,90	48,68%	52.704	287.737	-0,4%	41,06	48,65%	80.046	268.459
may-19	42,15	47,06%	16.714	235.967	-0,4%	42,30	47,03%	45.362	214.470
jun-19	43,27	45,84%	75.627	212.559	-0,5%	43,50	46,47%	44.557	166.137
jul-19	44,58	44,84%	54.335	151.726	-0,5%	44,82	45,45%	51.654	97.218
ago-19	45,85	43,77%	31.036	53.722	-0,5%	46,07	44,16%	16.224	18.053
Total			759.740	2.622.245				549.164	2.298.368

Tipo de Cambio Nominal: Bandas anunciadas y Spot



Fuente: BCRA

Juan José Vázquez

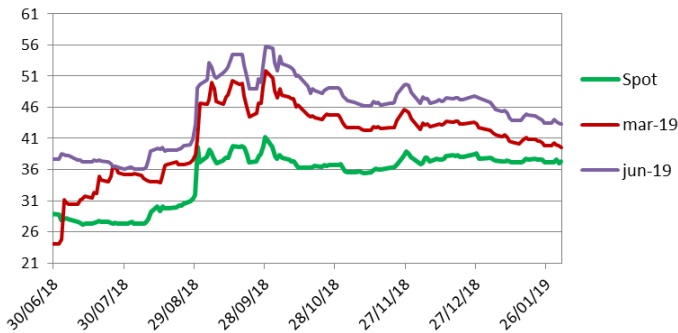
Erik Schachter

Departamento de Research

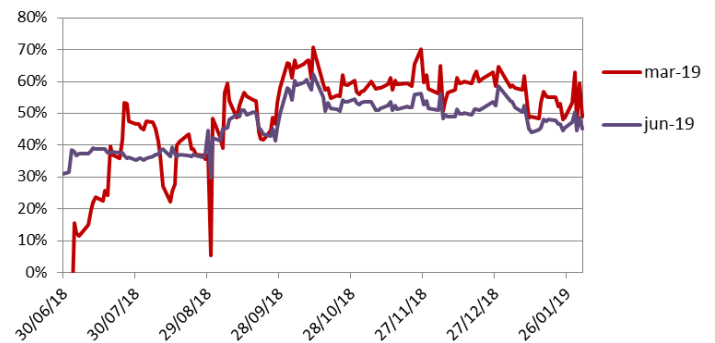
Cohen S.A.

La semana pasada el tipo de cambio nominal operó por debajo de la banda inferior y el BCRA compró US\$ 220 mm. Sin embargo, el tipo de cambio finalizó la semana en $\$/US\$ 37,17 (+0,4\%)$ ubicándose 1,9% por debajo de la banda inferior de la zona de no intervención ($\$/US\$ 37,886$). En este sentido, la autoridad monetaria sobrecumplió la meta de base monetaria de enero por $\$12$ mil millones siendo el promedio mensual $\$1.346$ mil millones frente a la meta de $\$1.358$ mil millones. A su vez, la tasa de interés de corto plazo (Leliq) prosiguió disminuyendo a un ritmo más acelerado, ubicándose en 52,44% (-416 pbs semanal) siendo el menor valor desde octubre pasado.

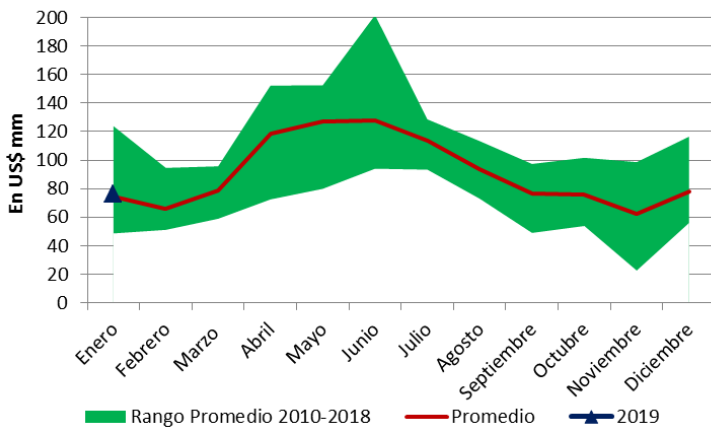
Evolución Precio Spot y Futuros Dólar



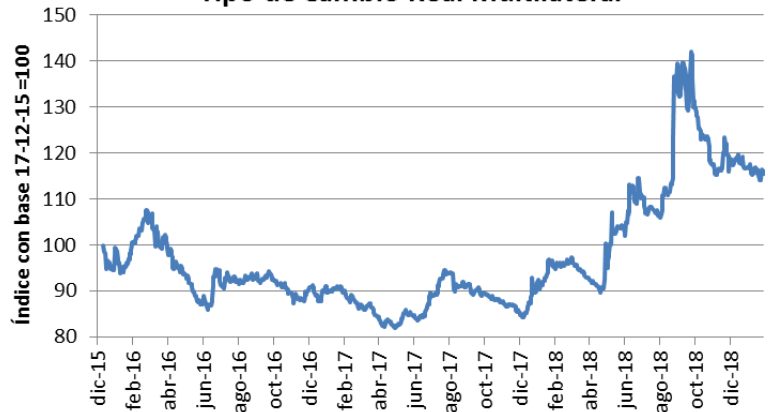
Evolución Tasa Implícita Futuros Dólar



Liquidación CIARA Mensual (Promedio Diario)



Tipo de Cambio Real Multilateral



Fuente: BCRA

El presente informe es publicado por Cohen S.A. y ha sido preparado por el Departamento de Research de Cohen S.A. El objetivo del presente informe es brindar a su destinatario información general, y no constituye, de ningún modo, oferta, invitación o recomendación de inversión de Cohen S.A. para la compra o venta de los títulos valores y/o de los instrumentos financieros mencionados en él. El presente informe no debe ser considerado un prospecto de emisión ni una oferta pública. Aunque la información contenida en el presente informe ha sido obtenida de fuentes que Cohen S.A. considera confiables, tal información puede ser incompleta o parcial y Cohen S.A. no ha verificado en forma independiente la información contenida en este informe, ni garantiza la exactitud de la información, o que no se hayan producido cambios adversos en la situación relativa a los emisores descripta en este informe. Cohen S.A. no asume responsabilidad alguna, explícita o implícita, en cuanto a la veracidad o suficiencia de la misma para efectuar la toma de

04 de Febrero de 2019



decisión de su inversión. Todas las opiniones o estimaciones vertidas están sujetas a las variaciones intrínsecas y extrínsecas de los mercados.