

INFORME SEMANAL

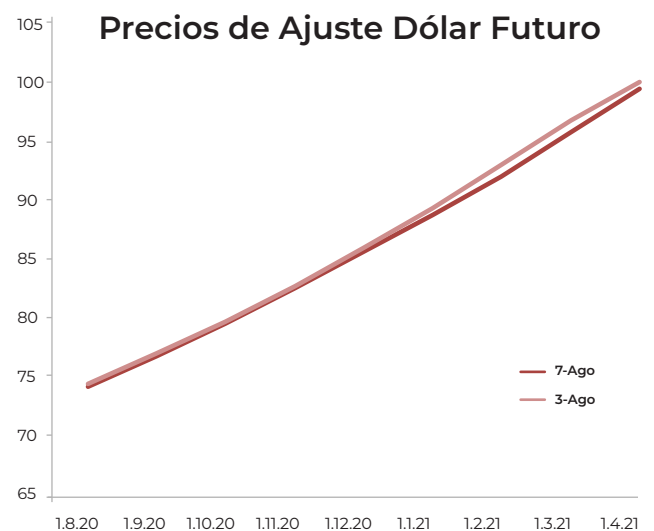
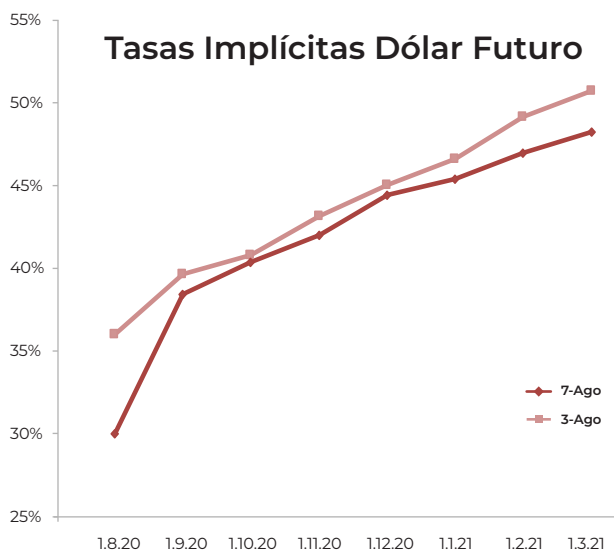
ROFEX

El BCRA parece haber dejado atrás la devaluación diaria de 6 centavos y se mostró más errante la semana pasada. Las depreciaciones promediaron 6,6 centavos aunque de manera irregular. Los futuros bajaron la semana pasada al tiempo que el interés abierto aumentó 10,5%.

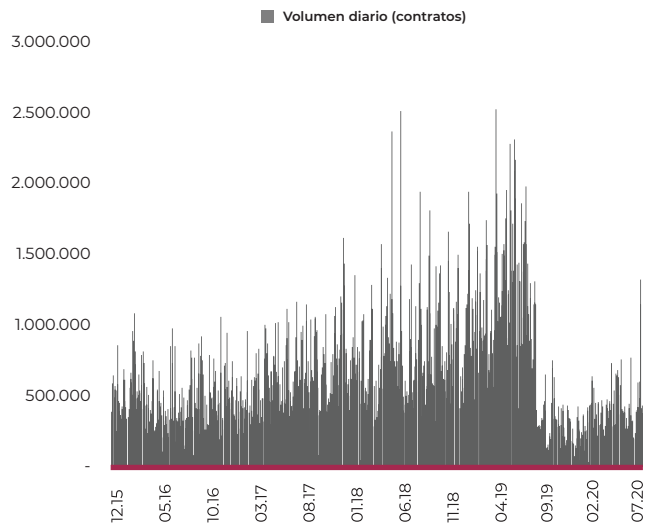


Precio de Futuro ROFEX

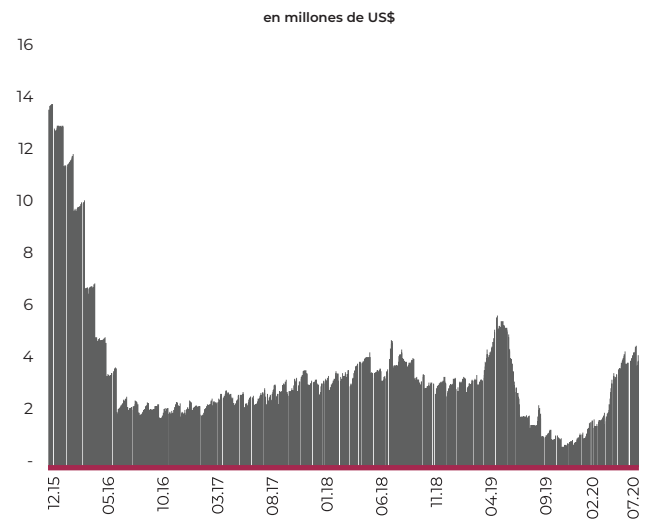
Vencimiento	7-ago.		Dólar Cierre 72.77		Variación semanal	3-ago.		Dólar Cierre 72.52	
	Precio de Ajuste	Tasa implícita	Volúmen (5d Avg)	Open Interest		Precio de Ajuste	Tasa implícita	Volúmen (5d Avg)	Open Interest
ago.-20	74.32	30.1%	109,200	2,633,680	-0.3%	74.52	36%	98,750	2,303,978
sep.-20	76.91	38.5%	38,125	790,620	-0.2%	77.09	40%	178,900	740,837
oct.-20	79.62	40.5%	56,000	410,363	-0.2%	79.74	41%	41,660	385,813
nov.-20	82.67	42.1%	45,750	146,512	-0.1%	82.73	43%	29,920	149,201
dic.-20	85.72	44.5%	17,250	162,747	-0.3%	85.96	45%	48,800	153,774
ene.-21	88.80	45.4%	10,000	44,049	-0.6%	89.30	47%	32,500	49,879
feb.-21	92.00	47.1%	12,125	29,642	-1.0%	92.95	49%	16,600	30,645
mar.-21	95.80	48.3%	15,667	22,407	-1.0%	96.73	51%	15,400	28,529
abr.-21	99.45	49.7%	12,167	14,309	-0.5%	99.90	51%	13,250	15,181
OI TOTAL				4,283,696	10.5%				3,877,512



Volumen Diario Rofex



Open Interest



El presente informe es publicado por Cohen S.A. y ha sido preparado por el Departamento de Research de Cohen S.A. El objetivo del presente informe es brindar a su destinatario información general, y no constituye, de ningún modo, oferta, invitación o recomendación de inversión de Cohen Sociedad de Bolsa S. A para la compra o venta de los títulos valores y/o de los instrumentos financieros mencionados en él. El presente informe no debe ser considerado un prospecto de emisión ni una oferta pública. Aunque la información contenida en el presente informe ha sido obtenida de fuentes que Cohen Sociedad de Bolsa S. A considera confiables, tal información puede ser incompleta o parcial y Cohen Sociedad de Bolsa S. A no ha verificado en forma independiente la información contenida en este informe, ni garantiza la exactitud de la información, o que no se hayan producido cambios adversos en la situación relativa a los emisores descripta en este informe. Cohen Sociedad de Bolsa S. A no asume responsabilidad alguna, explícita o implícita, en cuanto a la veracidad o suficiencia de la misma para efectuar la toma de decisión de su inversión. Todas las opiniones o estimaciones vertidas están sujetas a las variaciones intrínsecas y extrínsecas de los mercados.