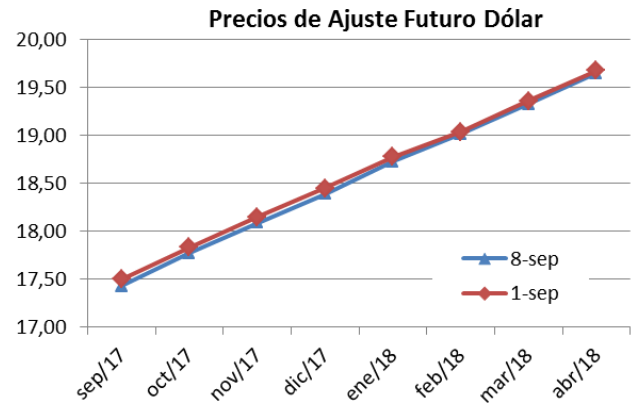
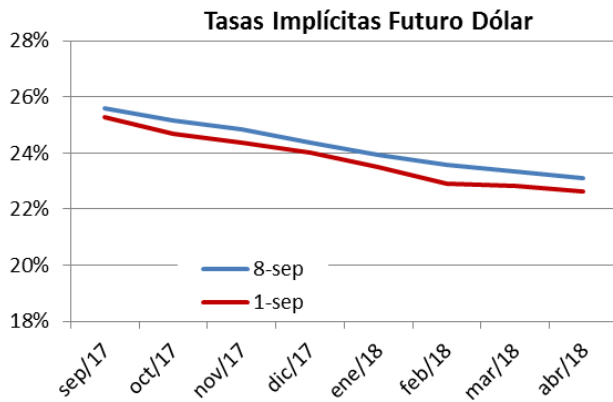


### Informe Semanal Futuros de Dólar

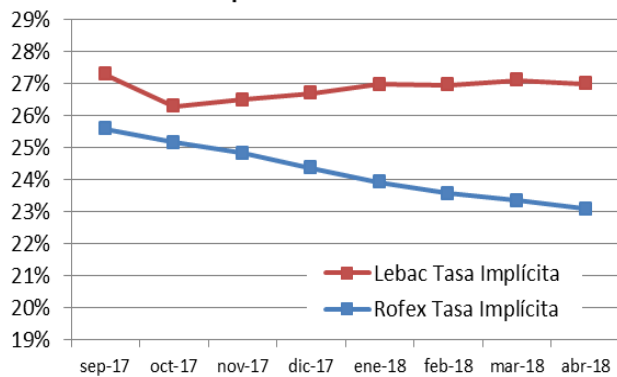
### Cierre 08 Septiembre 2017



Precio de Futuro en ROFEX

Vencimiento	8-sep		Dólar Cierre 17,2		Variación Semanal	1-sep		Dólar Cierre 17,20	
	Precio de Ajuste	Tasa Implícita	Volumen del día	Open Interest		Precio de Ajuste	Tasa Implícita	Volumen del día	Open Interest
sep-17	17,43	25,59%	194.660	1.000.167	-0,4%	17,50	25,28%	174.561	495.509
oct-17	17,77	25,17%	66.151	527.774	-0,4%	17,84	24,68%	30.665	258.670
nov-17	18,09	24,84%	62.990	278.209	-0,3%	18,15	24,36%	36.655	366.435
dic-17	18,39	24,36%	15.018	374.416	-0,3%	18,45	24,01%	705	122.533
ene-18	18,73	23,93%	1.247	151.428	-0,3%	18,78	23,50%	500	106.171
feb-18	19,02	23,57%	6.518	109.028	-0,1%	19,04	22,89%	9.240	58.083
mar-18	19,33	23,36%	1.223	55.083	-0,2%	19,36	22,83%	2.500	81.461
abr-18	19,65	23,09%	0	79.464	-0,2%	19,68	22,63%	0	0
<b>Total</b>			<b>347.807</b>	<b>2.575.569</b>				<b>254.826</b>	<b>1.488.862</b>

### Tasas Implícitas Lebac vs Rofex

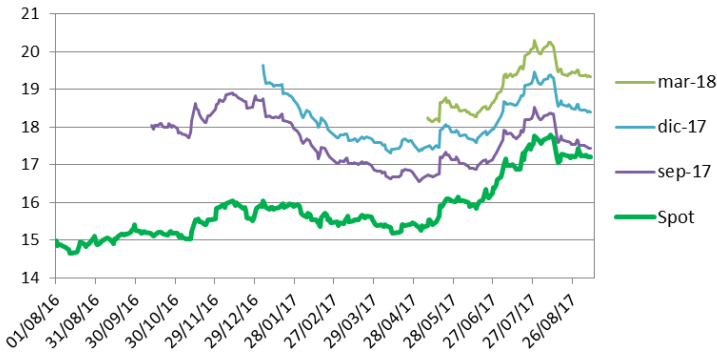


Vencimiento	Plazo días	Rofex Tasa Implícita	Lebac Tasa Implícita	Tasa Implícita en Dólares
sep-17	21	25,59%	27,30%	1,70%
oct-17	53	25,17%	26,30%	1,13%
nov-17	83	24,84%	26,50%	1,66%
dic-17	112	24,36%	26,70%	2,34%
ene-18	145	23,93%	26,98%	3,05%
feb-18	173	23,57%	26,95%	3,38%
mar-18	203	23,36%	27,10%	3,74%
abr-18	234	23,09%	27,00%	3,91%

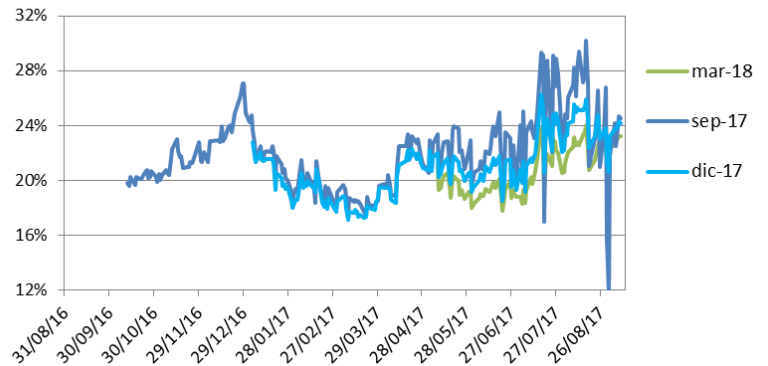
Juan José Vázquez  
Erik Schachter  
Departamento de Research  
Cohen S.A.

En la última semana la liquidación de divisas de los industriales oleaginosos y exportadores de cereales fue de US\$ 307 mm disminuyendo 46,2% respecto de la semana precedente y ubicándose por debajo del promedio de los últimos años para la semana. El tipo de cambio finalizó en \$/US\$ 17,20 manteniéndose estable respecto de la semana precedente (con menor volatilidad intradiaria) y con menor volumen operado. En este contexto, las tasas implícitas de ROFEX aumentaron levemente respecto de la semana anterior.

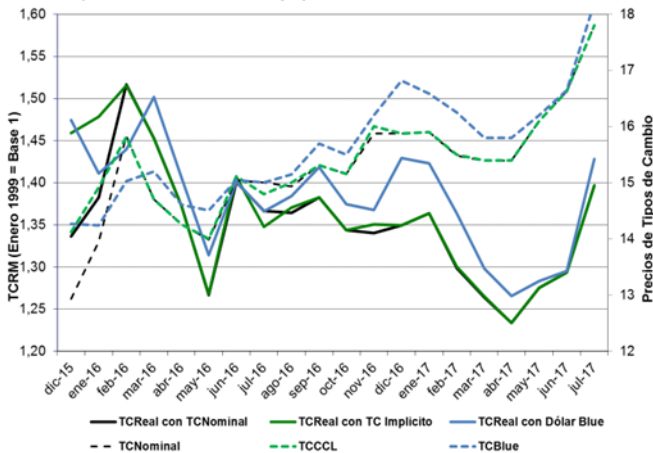
**Evolución Precio Spot y Futuros Dólar**



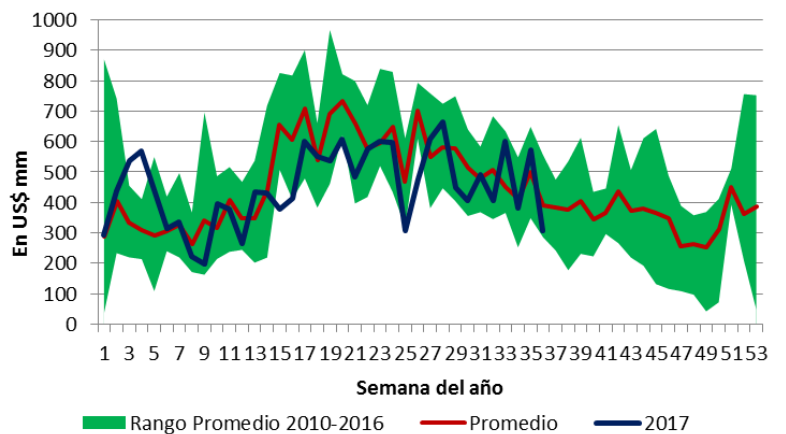
**Evolución Tasa Implícita Futuros Dólar**



**Tipo de Cambio Real Multilateral y Tipo de Cambio Nominal**



**Liquidación CIARA Semanal**



El presente informe es publicado por Cohen S.A. y ha sido preparado por el Departamento de Research de Cohen S.A. El objetivo del presente informe es brindar a su destinatario información general, y no constituye, de ningún modo, oferta, invitación o recomendación de inversión de Cohen S.A. para la compra o venta de los títulos valores y/o de los instrumentos financieros mencionados en él. El presente informe no debe ser considerado un prospecto de emisión ni una oferta pública. Aunque la información contenida en el presente informe ha sido obtenida de fuentes que Cohen S.A. considera confiables, tal información puede ser incompleta o parcial y Cohen S.A. no ha verificado en forma independiente la información contenida en este informe, ni garantiza la exactitud de la información, o que no se hayan producido cambios adversos en la situación relativa a los emisores descripta en este informe. Cohen S.A. no asume responsabilidad alguna, explícita o implícita, en cuanto a la veracidad o suficiencia de la misma para efectuar la toma de decisión de su inversión. Todas las opiniones o estimaciones vertidas están sujetas a las variaciones intrínsecas y extrínsecas de los mercados.